



BOLIVAR | CAUCA
2023 - 2032



MARCO FISCAL

DE MEDIANO PLAZO

JORGE ALBERTO MACIAS ROSERO
 ALCALDE MUNICIPAL

CARLOS JULIO GRASS & MIGUEL GARCÍA MERA
 ASESORÍA FINANCIERA TERRITORIAL



ALCALDÍA MUNICIPAL
 BOLIVAR CAUCA



JORGE ALBERTO MACIAS ROSERO
Alcalde

GEOVANNY HOMERO GOMEZ ILES
Secretario de Hacienda

MARIO ALEXANDER RENDON
MUÑOZ
Secretario de Planeación



SANDRA PATRICIA MENESES
Tesorera Municipal

IRMA PATRICIA MUÑOZ ZUÑIGA
**Secretaria de Gobierno, participación
y convivencia ciudadana**

JOHANA MARCELA COLLAZOS
Secretaria de Salud

DORA PATRICIA PEREZ RUANO
Secretaria de Tránsito y Transporte

CARLOS JULIO GRASS
MIGUEL GARCÍA MERA
Asesoría Financiera Territorial





ALCALDIA MUNICIPAL DE BOLIVAR CAUCA

DESPACHO DEL ALCALDE

INTRODUCCIÓN

En principio es necesario destacar que la estrategia fiscal plasmada en este documento es la política social, de la mano del compromiso que tiene la administración central del Municipio, con la estabilidad de las finanzas públicas hacia el futuro. Así, en este Marco Fiscal, se prioriza la incorporación de un espacio suficientemente amplio para la inversión pública, con el propósito de atender las necesidades que históricamente ha tenido el Municipio en este frente, financiadas de manera responsable. Como resultado, se presenta una estrategia fiscal cuyo pilar central es la implementación de una política social y económica que permita impulsar el crecimiento y la lucha contra la pobreza en la próxima década.

En primer lugar, los esfuerzos por lograr un Marco Fiscal menos extenso, más analítico, y más robusto en términos técnicos, también son evidentes. Si bien está construido alrededor de un escenario central y oficial, reconoce explícitamente, y con escenarios cuantitativos, los riesgos económicos, tanto positivos como negativos, que se podrían materializar, así como sus implicaciones fiscales. Otra sección innovadora en esta misma vía recoge escenarios económicos y fiscales alternativos, derivados de posibles efectos asociados a la implementación de medidas de política social que parten de las recomendaciones para abordar las prioridades identificadas por el Gobierno actual.

Tras la crisis económica y social que atravesó el país con ocasión de la pandemia, Colombia mostró una recuperación extraordinaria, destacada frente a economías pares y crisis anteriores. Una conclusión que se deriva de este análisis es que “esta vez fue diferente”. Con el choque del Covid-19, los niveles de producto y del empleo se recuperaron en alrededor de la mitad del tiempo que tomó la recuperación en la crisis de final de siglo XX.

Esta estrategia fiscal se formula en un contexto en el cual la economía general está experimentando una importante mejora en sus términos de intercambio en el corto plazo. La administración central es consciente de la importancia que tiene este contexto favorable para acelerar el proceso de consolidación de las finanzas públicas a partir de 2023, que es cuando se materializarían la mayor parte de sus efectos positivos sobre las finanzas públicas. De esta manera, se estaría aprovechando el contexto económico favorable de corto plazo para anticipar el

**“TRABAJO, COMPROMISO Y DESARROLLO: PROPÓSITO POR BOLÍVAR CAUCA
2020-2023”**

Teléfono: 323-5873219 Correo electrónico: contactenos@bolivar-cauca.gov.co

Dirección: Calle 6 Número 4 – 28 Parque Los Fundadores



ALCALDIA MUNICIPAL DE BOLIVAR CAUCA

DESPACHO DEL ALCALDE

ajuste fiscal requerido, y así trazar la ruta hacia la estabilidad fiscal en el mediano plazo.

En un esfuerzo por reconocer los logros recientes en materia económica y fiscal, se entrega un Marco Fiscal sucinto, transparente, realista y técnicamente fortalecido, que muestra un escenario fiscal sostenible hacia el mediano plazo, centrado en el gasto de inversión social.

El Marco Fiscal de Mediano Plazo (MFMP) 2023-2032, es el instrumento que permite evaluar la sostenibilidad financiera de las entidades territoriales en un plazo de diez (10) años. El marco fiscal de mediano plazo también es considerado como una herramienta de planificación financiera del sector público, establecida por la Ley 819 de 2003. Con base en las estimaciones del año en curso y en contexto de las condiciones internas y externas, tiene como objetivo construir un futuro realizable con perspectiva de diez años, para la toma de decisiones fiscales, posibilitando el equilibrio entre los ingresos y los gastos, de tal forma que se garantice el cumplimiento de las normas vigentes de racionalización del gasto, endeudamiento, transparencia, disciplina y responsabilidad fiscal, en armonía con las disposiciones de la Constitución Política Nacional.

A continuación, se presenta el MFMP del Municipio de Bolívar Cauca, resultado de un esfuerzo coordinado de las áreas de la administración, liderado por la Secretaría de Hacienda Municipal, bajo principios de legalidad, eficiencia y responsabilidad. Es un ejercicio de planificación, gestión económica y financiera, en coherencia con las necesidades del Municipio, su situación financiera y la actualidad económica. El MFMP a partir del Plan Financiero permite comprender, analizar e interpretar la situación económica y financiera del Municipio, ya que a través de la estimación de los ingresos que la Administración percibirá en el mediano plazo, se establece la distribución del gasto y se fijan los límites de éste, asignando así los montos que garanticen el funcionamiento y operatividad de la Administración, en cumplimiento de las obligaciones financieras, de las metas y programas trazados en el Plan de Desarrollo **“TRABAJO, COMPROMISO Y DESARROLLO: PROPÓSITO POR BOLÍVAR CAUCA 2020-2023”**.

En consecuencia, para la vigencia 2023-2032, se elaboró un Plan Financiero en sintonía con las disposiciones consignadas en la Ley. Este contiene cifras proyectadas que guardan consistencia con las metas de superávit primario, de

**“TRABAJO, COMPROMISO Y DESARROLLO: PROPÓSITO POR BOLÍVAR CAUCA
2020-2023”**



ALCALDIA MUNICIPAL DE BOLIVAR CAUCA

DESPACHO DEL ALCALDE

endeudamiento público y con las previsiones para la economía regional y nacional. Integran dichas cifras las proyecciones de ingresos que son el resultado de análisis técnicos y de la aplicación de diversas metodologías estadísticas de reconocida validez e idoneidad. Es de anotar que los análisis incorporan el resultado de las disposiciones de tipo legal, el monitoreo constante sobre los principales indicadores macroeconómicos de nivel nacional y económicos de nivel local. También da a conocer la gestión que la administración hará en torno al fortalecimiento del recaudo en materia de fiscalización tributaria, gestión catastral y acciones de cobro, teniendo en cuenta la aplicación rigurosa de las recomendaciones del Ministerio de Hacienda y Crédito Público.

También componen dichas cifras la proyección de gastos de funcionamiento y las transferencias a los organismos de control teniendo en cuenta criterios de eficiencia y optimización de recursos, en concordancia con lo establecido en la Ley 617 de 2000. Los gastos asociados al servicio de la deuda se estiman teniendo en cuenta la programación actual de los desembolsos y amortizaciones, las necesidades de endeudamiento que se derivan del resultado fiscal proyectado, las variables macroeconómicas que inciden en éste, y la metodología de cobertura de riesgo de tasa de interés y tipo de cambio definida por la Superintendencia Financiera en coherencia con lo establecido en la Ley 819 de 2003. Por último, los niveles de endeudamiento son rigurosamente analizados, con el propósito de garantizar la sostenibilidad financiera del Municipio y mantener los altos niveles de inversión social.

Finalmente, este documento pretende aportar los elementos necesarios para el análisis financiero y control fiscal, social y político de las finanzas públicas del Municipio de Bolívar Cauca en una extensión de diez años, para lo cual, se divide en tres capítulos:

1. En el primero, se describen las perspectivas económicas locales y macroeconómicas a través del diagnóstico del contexto externo y antecedentes que sustentan las proyecciones de ingresos y gastos.
2. En el segundo, se explica la dinámica de ejecución de ingresos y gastos de la vigencia anterior, por medio del diagnóstico financiero e institucional evidenciando los resultados fiscales de la vigencia 2021.
3. En el tercero, se presentan los contenidos del marco fiscal de mediano plazo que inician con el informe de resultados fiscales de la vigencia anterior, luego con la estimación del costo fiscal de las exenciones tributarias, asimismo se

**“TRABAJO, COMPROMISO Y DESARROLLO: PROPÓSITO POR BOLÍVAR CAUCA
2020-2023”**

Teléfono: 323-5873219 Correo electrónico: contactenos@bolivar-cauca.gov.co

Dirección: Calle 6 Número 4 – 28 Parque Los Fundadores



ALCALDIA MUNICIPAL DE BOLIVAR CAUCA

DESPACHO DEL ALCALDE

presenta la relación de los pasivos exigibles y de los pasivos contingentes que pueden afectar la situación financiera de la entidad territorial y el Costo fiscal de los proyectos de acuerdo sancionados en la vigencia fiscal anterior.

4. Posteriormente se da a conocer el plan financiero 2023, seguidamente las metas de superávit primario, el nivel de deuda pública y un análisis de su sostenibilidad para finalmente establecer las acciones y medidas específicas dispuestas por la Administración Municipal en las que se sustenta el cumplimiento de las metas financieras con sus correspondientes cronogramas de ejecución.



**“TRABAJO, COMPROMISO Y DESARROLLO: PROPÓSITO POR BOLÍVAR CAUCA
2020-2023”**

Teléfono: 323-5873219 Correo electrónico: contactenos@bolivar-cauca.gov.co

Dirección: Calle 6 Número 4 – 28 Parque Los Fundadores



ALCALDIA MUNICIPAL DE BOLIVAR CAUCA

DESPACHO DEL ALCALDE

Con el desvanecimiento de la mayoría de los efectos negativos derivados de la pandemia, el 2023 se perfila como un año de transición entre un periodo de rápida recuperación de las finanzas públicas del municipio.

La estrategia fiscal del Gobierno Local para los próximos cuatro años se define en el reciente Marco Fiscal de Mediano Plazo 2022. En el escenario central, se supone una recuperación importante de la economía local a partir de 2023, y consistente con ello, el Gobierno Nacional adelantará reformas necesarias para iniciar el proceso de consolidación de las finanzas públicas a partir de 2023. Asimismo, la estrategia de repotenciación del aparato productivo contempla fortalecer un plan para la Reactivación de la Economía tanto a corto como a mediano plazo, mediante el cual se extienden los apoyos a las entidades territoriales y a las familias más vulnerables. Este plan tendrá un gran componente de inversión en infraestructura de transporte, construcción de vivienda, agua potable y saneamiento básico, entre otros sectores.

Ahora bien, el Municipio continúa superando los efectos sufridos en las finanzas locales a causas del Covid-19, ya que durante el mes de abril hasta el mes de junio de la vigencia 2022, se presentó un leve declive principalmente en el recaudo de rentas propias versus la vigencia 2021, debido a que en esta última vigencia se otorgaron beneficios tributarios y deferir el pago de obligaciones tributarias en el marco del Decreto Legislativo 678 de 2020.

En este contexto, se aclara que a partir del monitoreo y control financiero realizado ante la situación ocasionada por la pandemia COVID-19 y asimismo analizando la dinámica y comportamiento de cada renta del Municipio desde las vigencias 2016-2022, se establece que la apropiación inicial del presupuesto 2023 que se somete a consideración del Honorable Concejo asciende a \$ 55.975.934.289, donde se contiene las partidas necesarias para garantizar la operación del Concejo, la Personería Municipal y la atención de las obligaciones a cargo de la Administración Central, y ha sido formulado bajo estrictos criterios de austeridad, en consonancia con la disponibilidad de recursos y la situación por la que atraviesa el Municipio.

Finalmente, se presenta un presupuesto consistente con los niveles de deuda pública estipulados en el presente MFMP 2023-2032, y cumple con el Principio de Coherencia establecido por la Ley 1473 de 2011.

**“TRABAJO, COMPROMISO Y DESARROLLO: PROPÓSITO POR BOLÍVAR CAUCA
2020-2023”**

Teléfono: 323-5873219 Correo electrónico: contactenos@bolivar-cauca.gov.co

Dirección: Calle 6 Número 4 – 28 Parque Los Fundadores



ALCALDIA MUNICIPAL DE BOLIVAR CAUCA

DESPACHO DEL ALCALDE

1 CONTEXTO Y ANTECEDENTES

El Municipio de Bolívar, es una entidad territorial de 6ª. Categoría, está ubicado en el Departamento del Cauca, región Pacífico, con extensión de 717 Km² (71.700Ha); la densidad poblacional es de 52,42 personas por Hab/Km². Su altura promedio es de 1730 m.s.n.m con una temperatura ambiental promedio de 18° grados centígrados.

Mapa 1. Ubicación del Municipio de Bolívar en el Depto. Del Cauca



Fuente: Pagina web Municipio de Bolívar Cauca

El Municipio de Bolívar está ubicado en la región suroccidental de la República de Colombia, al sur del Departamento del Cauca, a 145 Km de la ciudad de Popayán. Limita al Norte con los municipios del Patía y Sucre; al Sur con el Municipio de Santa Rosa y los Municipios de San Pablo y La Cruz Nariño; por el Oriente, con los municipios de San Sebastián y Almaguer; por el Occidente con los municipios de Florencia y Mercaderes.

**“TRABAJO, COMPROMISO Y DESARROLLO: PROPÓSITO POR BOLÍVAR CAUCA
2020-2023”**

Teléfono: 323-5873219 Correo electrónico: contactenos@bolivar-cauca.gov.co

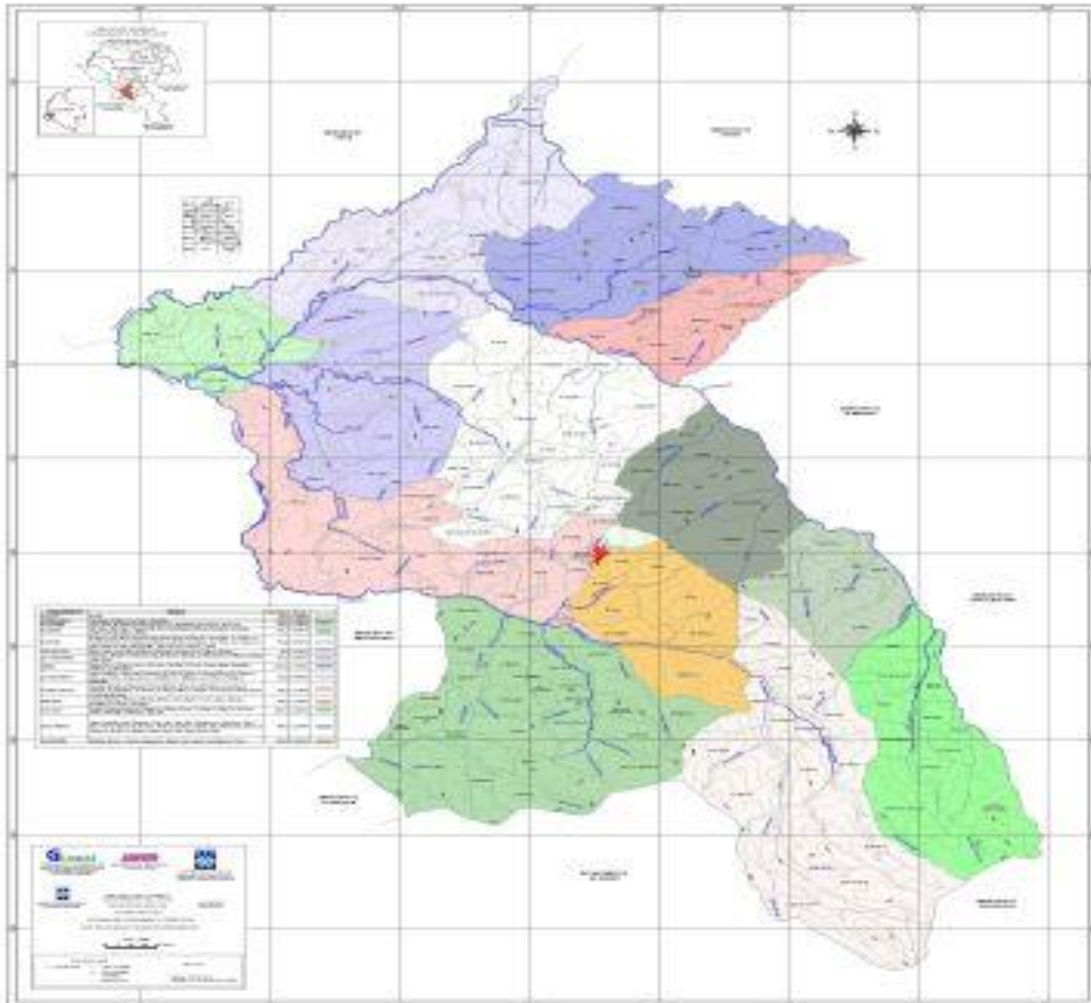
Dirección: Calle 6 Número 4 – 28 Parque Los Fundadores



ALCALDIA MUNICIPAL DE BOLIVAR CAUCA

DESPACHO DEL ALCALDE

Mapa 2. División Política de Bolívar Cauca.



Fuente: <http://bolivar-cauca.gov.co/MiMunicipio/Paginas/Galeria-de-Mapas.aspx#>

Administrativamente el municipio está dividido en 164 veredas, 15 corregimientos: Capellanías, La Carbonera, Guachicono, Los Rastrojos, El Morro, El Carmen, San Juan, Los Milagros, Lerma, San Lorenzo, San Miguel, El Rodeo, Melchor, Chalguayaco, Cimarronas y la cabecera municipal que tiene 12 barrios.

**“TRABAJO, COMPROMISO Y DESARROLLO: PROPÓSITO POR BOLÍVAR CAUCA
2020-2023”**

Teléfono: 323-5873219 Correo electrónico: contactenos@bolivar-cauca.gov.co

Dirección: Calle 6 Número 4 – 28 Parque Los Fundadores



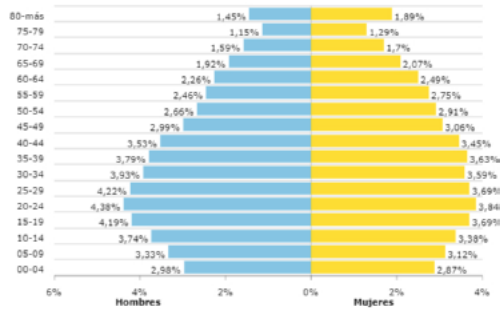
ALCALDIA MUNICIPAL DE BOLIVAR CAUCA

DESPACHO DEL ALCALDE

Según información DANE (2022), la población del municipio es de 37.586 habitantes, de los cuales 25.167.261 son hombres y 26.442.213 son Mujeres.

Pirámide poblacional

Fuente: DANE - Censo Nacional de Población y Vivienda - 2022



Población desagregada por sexo

Fuente: DANE - Censo Nacional de Población y Vivienda - 2022



Bolívar

19.004

(50,6%)

Bolívar

18.582

(49,4%)

Colombia

25.167.261

(48,8%)

Colombia

26.442.213

(51,2%)

La población urbana cuenta con 4.622 habitantes que representan el 12,30% del total de habitantes y la población rural cuenta con 32.964 que corresponden al 87,70%. La composición de la totalidad de habitantes se divide en población indígena con 2.574 habitantes que representan el 6,77% y de población negra, mulata o afrocolombiana con 1822 habitantes que corresponden al 4,79%, para una población étnica total de 4.396 habitantes que conforman el 11,55% del total de la población.

“TRABAJO, COMPROMISO Y DESARROLLO: PROPÓSITO POR BOLÍVAR CAUCA 2020-2023”

Teléfono: 323-5873219 Correo electrónico: contactenos@bolivar-cauca.gov.co

Dirección: Calle 6 Número 4 – 28 Parque Los Fundadores

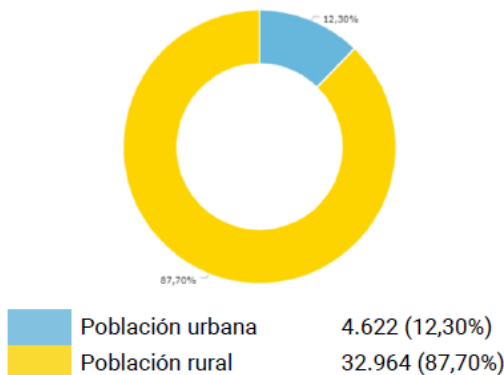


ALCALDIA MUNICIPAL DE BOLIVAR CAUCA

DESPACHO DEL ALCALDE

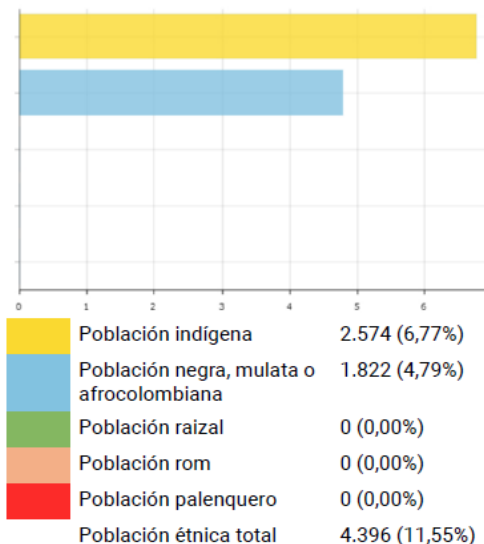
Población desagregada por área

Fuente: DANE - Censo Nacional de Población y Vivienda - 2022



Población étnica

Fuente: DANE - Censo Nacional de Población y Vivienda - 2018



En cuanto al desarrollo económico del Municipio de Bolívar Cauca, está basada en una producción agrícola registran 4,307 hectáreas, de los cuales el cultivo de café es el de mayor área cubierta con 2.483(Has) y representa el 57,65% del área sembrada, le sigue el cultivo de caña panelera con 980 has que equivale al 22,75% y en su conjunto cubren 3.463 hectáreas que representan el 80,4% del área sembrada total, situación que es atribuible a la mayor concentración de las unidades productivas en zonas localizadas entre las cotas entre los 1200 y 1800 msnm.

Es interesante en el municipio la presencia de cultivos nuevos como la Achira en la zona fría, que se debe potencializar en cuanto a la prestación de la asistencia técnica, pues al igual que la quinua es un cultivo promisorio para la reactivación económica agrícola y la sustitución voluntaria de cultivos ilícitos en zona fría. De igual forma en la zona caliente se está potencializando el limón y el cacao, cultivos que, agregados a otros de carácter transitorio como el garbanzo, el maní, y demás frutales pueden reactivar la economía asociados a una buena disponibilidad de agua en reservorios, debido a la escasez de la misma en épocas normales de los ciclos de producción de los cultivos.

**“TRABAJO, COMPROMISO Y DESARROLLO: PROPÓSITO POR BOLÍVAR CAUCA
2020-2023”**

Teléfono: 323-5873219 Correo electrónico: contactenos@bolivar-cauca.gov.co

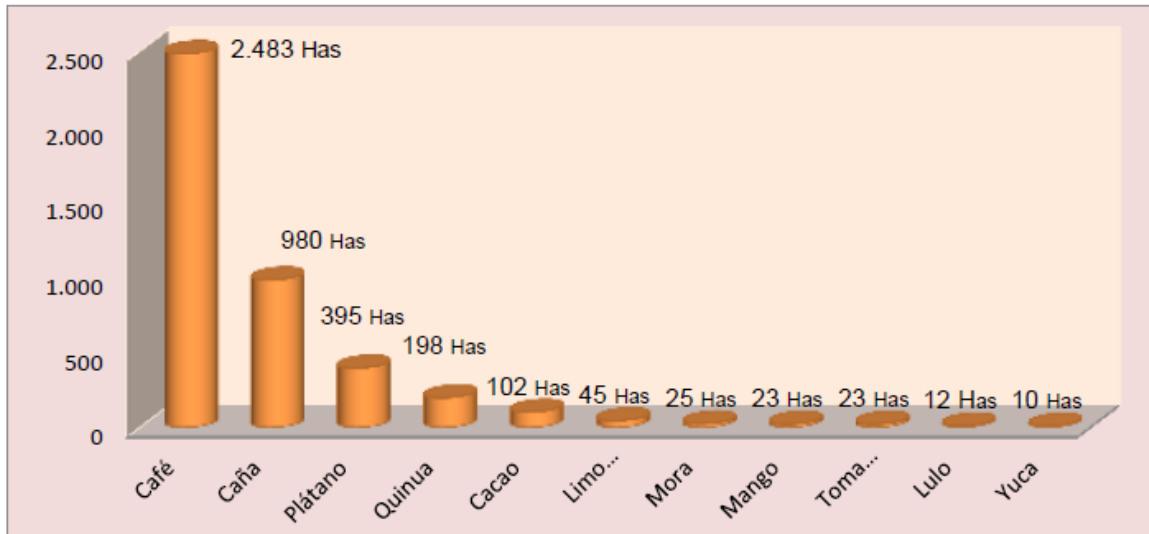
Dirección: Calle 6 Número 4 – 28 Parque Los Fundadores



ALCALDIA MUNICIPAL DE BOLIVAR CAUCA

DESPACHO DEL ALCALDE

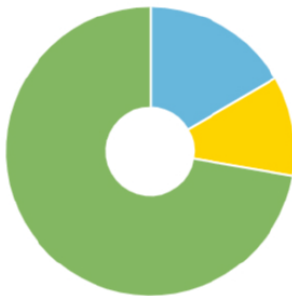
Área Agrícola Sembrada - Bolívar (Cauca)



Fuente: Evaluaciones Agropecuarias Municipales EVA, Secretaría de Agricultura Departamental 2017

Porcentaje del valor agregado por actividades económicas

Fuente: DNP con información del DANE - 2019



| | | |
|---|--|--------|
| ■ | Porcentaje del valor agregado por actividades económicas - Actividades primarias | 16,63% |
| ■ | Porcentaje del valor agregado por actividades económicas - Actividades secundarias | 11,08% |
| ■ | Porcentaje del valor agregado por actividades económicas - Actividades terciarias | 72,29% |

Otros Indicadores

A continuación, se presentan otros indicadores respecto a sectores que definen la economía local.

“TRABAJO, COMPROMISO Y DESARROLLO: PROPÓSITO POR BOLÍVAR CAUCA 2020-2023”

Teléfono: 323-5873219 Correo electrónico: contactenos@bolivar-cauca.gov.co

Dirección: Calle 6 Número 4 – 28 Parque Los Fundadores



ALCALDIA MUNICIPAL DE BOLIVAR CAUCA

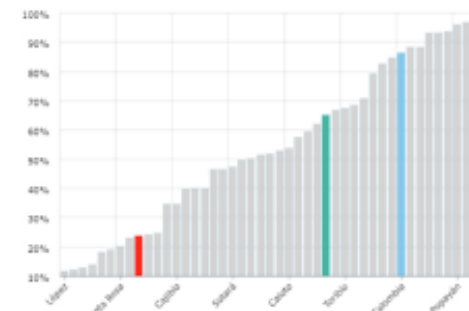
DESPACHO DEL ALCALDE

Cobertura de Servicios Públicos

De conformidad con la información DANE 2022, la cobertura de acueducto es del 23,9% y la de alcantarillado del 18,5%. Según la información de la superintendencia de servicios públicos domiciliarios, la cobertura de acueducto es del 13,7% y la de alcantarillado del 13,3%.

Cobertura de acueducto (Censo)

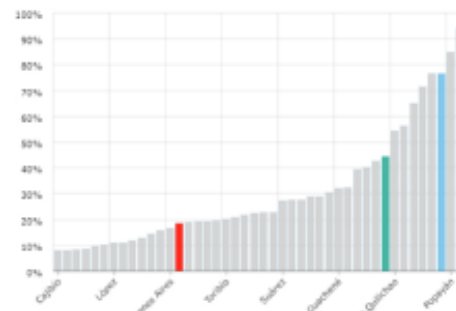
Fuente: DANE - 2018



| | |
|----------|-------|
| Bolívar | 23,9% |
| Cauca | 65% |
| Colombia | 86,4% |

Cobertura de alcantarillado (Censo)

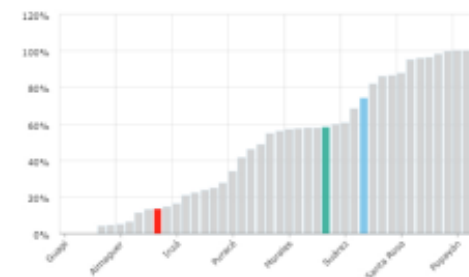
Fuente: DANE - 2018



| | |
|----------|-------|
| Bolívar | 18,5% |
| Cauca | 44,4% |
| Colombia | 76,6% |

Cobertura de acueducto (REC)

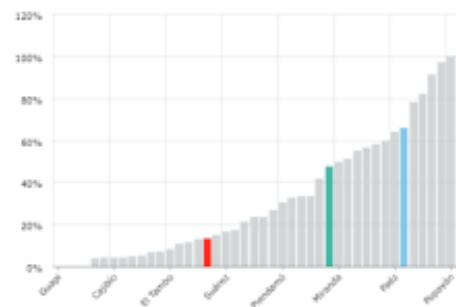
Fuente: DNP a partir de información de la Superintendencia de Servicios Públicos Domiciliarios - 2020



| | |
|----------|-------|
| Bolívar | 13,7% |
| Cauca | 58,5% |
| Colombia | 74,4% |

Cobertura de alcantarillado (REC)

Fuente: DNP a partir de información de la Superintendencia de Servicios Públicos Domiciliarios - 2020



| | |
|----------|-------|
| Bolívar | 13,3% |
| Cauca | 47,7% |
| Colombia | 66% |

“TRABAJO, COMPROMISO Y DESARROLLO: PROPÓSITO POR BOLÍVAR CAUCA
2020-2023”

Teléfono: 323-5873219 Correo electrónico: contactenos@bolivar-cauca.gov.co

Dirección: Calle 6 Número 4 – 28 Parque Los Fundadores



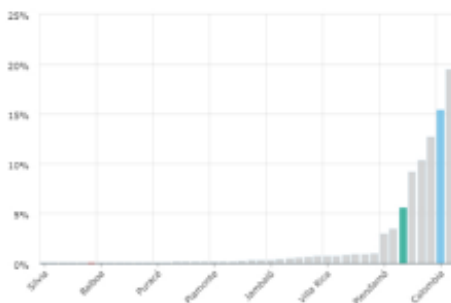
ALCALDIA MUNICIPAL DE BOLIVAR CAUCA

DESPACHO DEL ALCALDE

El Déficit cuantitativo de vivienda es de 3,1% (se basa en la comparación entre el número de hogares y el número de viviendas apropiadas existentes). El Déficit cualitativo de vivienda es de: 84,6% (hace referencia a las viviendas particulares que presentan carencias habitacionales en los atributos referentes a la estructura, espacio y a la disponibilidad de servicios públicos domiciliarios y, por tanto, requieren mejoramiento o ampliación de la unidad habitacional en la cual viven). (DANE 2018)

Penetración de banda ancha

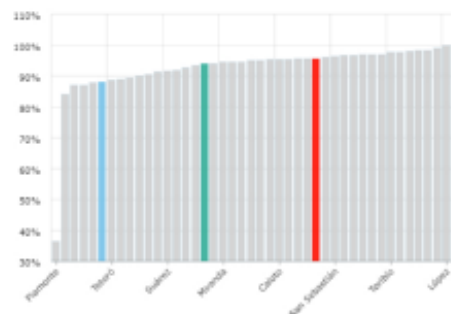
Fuente: Ministerio de Tecnologías de la Información y las Comunicaciones - 2020



| | |
|----------|-------|
| Bolívar | 0,1% |
| Cauca | 5,6% |
| Colombia | 15,4% |

Cobertura de energía eléctrica rural

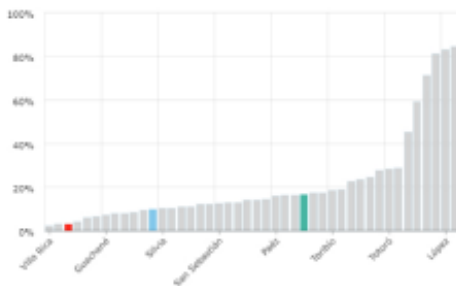
Fuente: UPME - 2019



| | |
|----------|-------|
| Bolívar | 95,6% |
| Cauca | 93,9% |
| Colombia | 88,1% |

Déficit cuantitativo de vivienda (Censo)

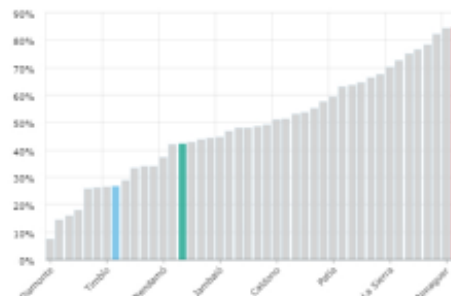
Fuente: DANE - 2018



| | |
|----------|-------|
| Bolívar | 3,1% |
| Cauca | 16,6% |
| Colombia | 9,8% |

Déficit cualitativo de vivienda (Censo)

Fuente: DANE - 2018



| | |
|----------|-------|
| Bolívar | 84,6% |
| Cauca | 42,3% |
| Colombia | 26,8% |

“TRABAJO, COMPROMISO Y DESARROLLO: PROPÓSITO POR BOLÍVAR CAUCA 2020-2023”

Teléfono: 323-5873219 Correo electrónico: contactenos@bolivar-cauca.gov.co

Dirección: Calle 6 Número 4 – 28 Parque Los Fundadores



ALCALDIA MUNICIPAL DE BOLIVAR CAUCA

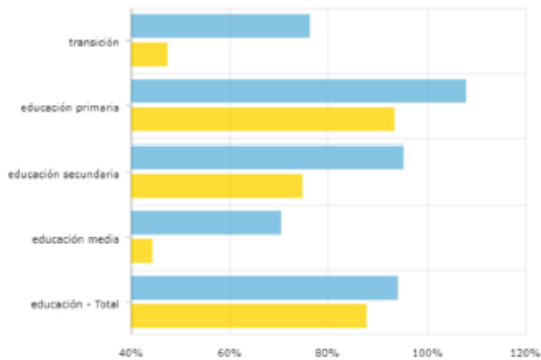
DESPACHO DEL ALCALDE

En cuanto a la Cobertura neta de educación transición es de 47,21%, primaria de 93,15%, secundaria 74,75%, media 44,22%, para un total de 87,81%. (Min. Educación 2020)

Acceso

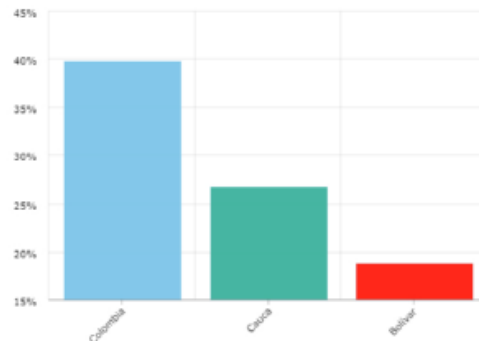
Desagregación de coberturas en educación

Fuente: Ministerio de Educación Nacional - 2020



Coberturas por nivel

Fuente: Ministerio de Educación Nacional - 2020



| | Cobertura bruta | Cobertura neta | | |
|----------------------|-----------------|----------------|----------|--------|
| transición | 76.39 % | 47.21 % | Colombia | 39,71% |
| educación primaria | 107.77 % | 93.15 % | Cauca | 26,79% |
| educación secundaria | 95.08 % | 74.75 % | Bolívar | 18,85% |
| educación media | 70.35 % | 44.22 % | | |
| educación - Total | 94.02 % | 87.81 % | | |

Según (ICFES, 2020), La calidad de la educación se analiza de acuerdo a los resultados de Las pruebas saber 11 – Matemáticas (Puntos de 100) que para el año 2020 se reportan en 47,28 (Cauca) 47,30 (Bolívar) 51,05 (Colombia); las pruebas saber 11 – Lectura crítica (Puntos de 100) se registraron en 48,01 (Bolívar) 48,57 (Cauca) 52,12 (Colombia).

“TRABAJO, COMPROMISO Y DESARROLLO: PROPÓSITO POR BOLÍVAR CAUCA 2020-2023”

Teléfono: 323-5873219 Correo electrónico: contactenos@bolivar-cauca.gov.co

Dirección: Calle 6 Número 4 – 28 Parque Los Fundadores

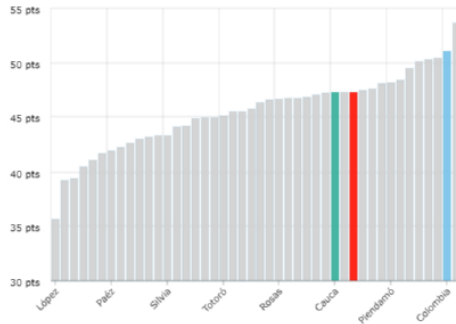


ALCALDIA MUNICIPAL DE BOLIVAR CAUCA

DESPACHO DEL ALCALDE

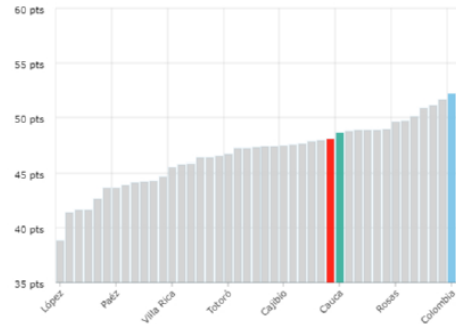
Pruebas saber 11 - Matemáticas (Puntos de 100)

Fuente: ICFES - 2020



Pruebas saber 11 - Lectura crítica (Puntos de 100)

Fuente: ICFES - 2020



| | |
|----------|-------|
| Cauca | 47,28 |
| Bolívar | 47,30 |
| Colombia | 51,05 |

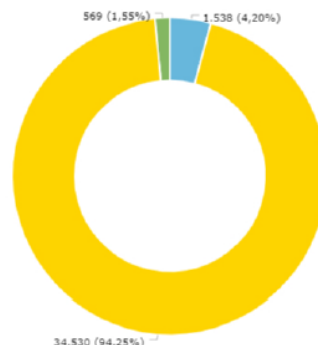
| | |
|----------|-------|
| Bolívar | 48,01 |
| Cauca | 48,57 |
| Colombia | 52,18 |

Del mismo modo en el sector salud, según el Ministerio de Salud y protección social (2020) se encuentran afiliados al régimen contributivo 1.538, al subsidiado 34.530 y en regímenes especiales 569.

Salud

Aseguramiento

Fuente: Ministerio de Salud y Protección Social - 2020



| | |
|-----------------------------------|----------------|
| Afiliados al régimen contributivo | 1.538 (0,00%) |
| Afiliados al régimen subsidiado | 34.530 (0,00%) |
| Afiliados a regímenes especiales | 569 (0,00%) |

“TRABAJO, COMPROMISO Y DESARROLLO: PROPÓSITO POR BOLÍVAR CAUCA 2020-2023”

Teléfono: 323-5873219 Correo electrónico: contactenos@bolivar-cauca.gov.co

Dirección: Calle 6 Número 4 – 28 Parque Los Fundadores



ALCALDIA MUNICIPAL DE BOLIVAR CAUCA

DESPACHO DEL ALCALDE

En cuanto a la tasa de mortalidad el Ministerio de Salud Y Protección Social (2019) en población infantil menores de 1 año (x cada 1.000 nacidos vivos) es de 18,4 y la Cobertura de la Vacuna pentavalente (protección contra difteria, tosferina, tétanos, poliomielitis e infecciones producidas por Haemophilus Influenzae tipo b.) en menores de 1 año en 80,3%. (MinSalud, 2016).

Tasa de mortalidad (x cada 1.000 habitantes)

Fuente: Ministerio de Salud y Protección Social - 2019

| | |
|----------|------|
| Colombia | 4,95 |
| Cauca | 4,36 |
| Bolívar | 3,08 |

Razón de mortalidad materna a 42 días

Fuente: Ministerio de Salud y Protección Social - 2019

| | |
|----------|-------|
| Colombia | 50,73 |
| Cauca | 47,03 |
| Bolívar | 0,00 |

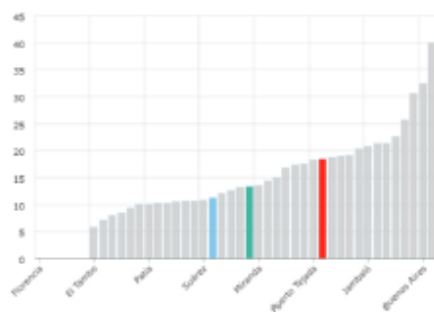
Tasa de fecundidad (x cada 1.000 mujeres en edad fértil)

Fuente: Ministerio de Salud y Protección Social - 2016

| | |
|----------|-------|
| Colombia | 50,68 |
| Cauca | 51,43 |
| Bolívar | 37,84 |

Tasa de mortalidad infantil en menores de 1 año (x cada 1.000 nacidos vivos)

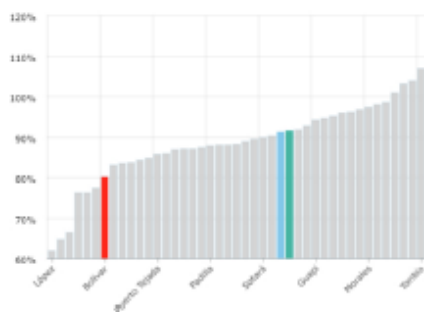
Fuente: Ministerio de Salud y Protección Social - 2018



| | |
|----------|------|
| Bolívar | 18,4 |
| Cauca | 13,4 |
| Colombia | 11,3 |

Cobertura vacunación pentavalente en menores de 1 año

Fuente: Ministerio de Salud y Protección Social - 2016



| | |
|----------|-------|
| Bolívar | 80,3% |
| Cauca | 91,7% |
| Colombia | 91,3% |

“TRABAJO, COMPROMISO Y DESARROLLO: PROPÓSITO POR BOLÍVAR CAUCA 2020-2023”

Teléfono: 323-5873219 Correo electrónico: contactenos@bolivar-cauca.gov.co

Dirección: Calle 6 Número 4 – 28 Parque Los Fundadores



ALCALDIA MUNICIPAL DE BOLIVAR CAUCA

DESPACHO DEL ALCALDE

En cuanto a la Unidad para la atención y reparación integral a las víctimas (2017), establece que en el Municipio de Bolívar Cauca el Número de personas desplazadas es de 133, el número acumulado de personas desplazadas recibidas es de 1.257, el número de acumulado de personas desplazadas expulsadas es de 17.277.

Número de personas desplazadas

Fuente: Unidad para la Atención y Reparación Integral a las Víctimas - 2017

Bolívar
133

Colombia
54.531

Número acumulado de personas desplazadas recibidas

Fuente: Unidad para la Atención y Reparación Integral a las Víctimas - 1984-2017

Bolívar
1.257

Colombia
7.201.252

Número acumulado de personas desplazadas expulsadas

Fuente: Unidad para la Atención y Reparación Integral a las Víctimas - 1984-2017

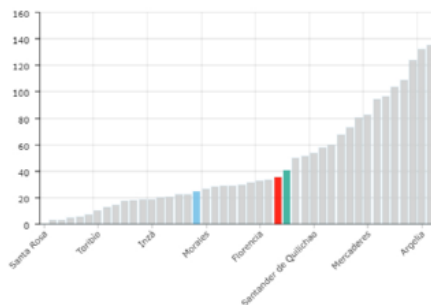
Bolívar
17.277

Colombia
7.905.837

Uno de los criterios de bastante importancia para el Municipio de Bolívar es la seguridad, lo cual es un factor que define una dimensión económica y según el DNP a partir de información del Ministerio de defensa nacional y DANE (2017), se registra en Bolívar una tasa de homicidios (x cada 100.000 habitantes) en 35,7; la tasa de hurtos (x cada 100.000 habitantes) en 31,3.

Tasa de homicidios (x cada 100.000 habitantes)

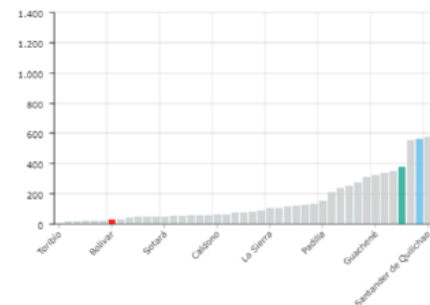
Fuente: DNP a partir de información del Ministerio de Defensa Nacional y DANE - 2017



| | |
|----------|------|
| Bolívar | 35,7 |
| Cauca | 40,5 |
| Colombia | 24,8 |

Tasa de hurtos (x cada 100.000 habitantes)

Fuente: DNP a partir de información del Ministerio de Defensa Nacional y DANE - 2017



| | |
|----------|-------|
| Bolívar | 31,3 |
| Cauca | 381 |
| Colombia | 566,9 |

“TRABAJO, COMPROMISO Y DESARROLLO: PROPÓSITO POR BOLÍVAR CAUCA 2020-2023”

Teléfono: 323-5873219 Correo electrónico: contactenos@bolivar-cauca.gov.co

Dirección: Calle 6 Número 4 – 28 Parque Los Fundadores



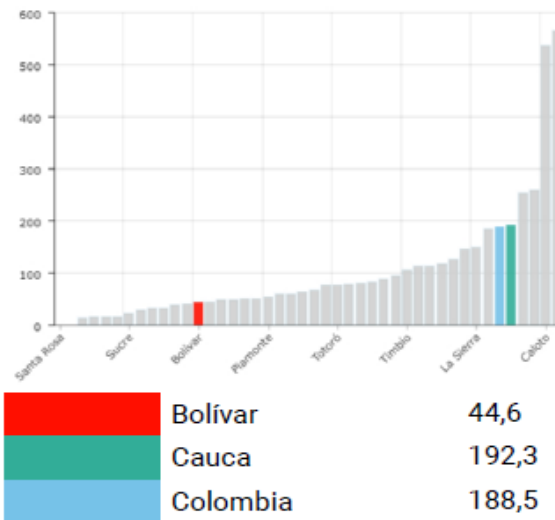
ALCALDIA MUNICIPAL DE BOLIVAR CAUCA

DESPACHO DEL ALCALDE

La tasa de violencia intrafamiliar (x cada 100.000 habitantes) se reporta en 44,6.
(Fiscalia General de La Nacion y DANE 2017)

Tasa de violencia intrafamiliar (x cada 100.000 habitantes)

Fuente: DNP a partir de información de la Fiscalía General de la Nación y DANE - 2017



La situación financiera de la entidad territorial.

**“TRABAJO, COMPROMISO Y DESARROLLO: PROPÓSITO POR BOLÍVAR CAUCA
2020-2023”**

Teléfono: 323-5873219 Correo electrónico: contactenos@bolivar-cauca.gov.co

Dirección: Calle 6 Número 4 – 28 Parque Los Fundadores

**ALCALDIA MUNICIPAL DE BOLIVAR CAUCA****DESPACHO DEL ALCALDE**

Inicialmente cabe mencionar que el Municipio debe tomar acciones y medidas que fortalezcan el nivel fiscal y financiero concentrándose no solo en el fortalecimiento de los ingresos corrientes de libre destinación propios sino también en el control de los gastos de funcionamiento. Esto debido a que sus indicadores de ley 617 de 2000, en los años 2016 y 2017, indican que sus ingresos corrientes de libre destinación, pese a ser insuficientes, han logrado atender con estrechez el pago de sus gastos de funcionamiento, pero no generan un ahorro mínimo para fortalecer la inversión. No obstante, en la vigencia 2018, según la certificación oficial de la contraloría, no se cumplió con el indicador de la Ley 617. En consecuencia, la entidad territorial se encuentra con la obligación de adoptar programas de saneamiento fiscal o de reestructuración de pasivos. Dicha situación que involucra la disminución en el recaudo de ingresos corrientes de libre destinación y la ejecución no controlada de gastos de funcionamiento, constituyen un estado financiero alarmante que merece ser atendido con prontitud, con el fin de cumplir las disposiciones legales de Ley 617 y poder atender con normalidad el pago de sus acreencias y compromisos. No obstante, a partir de la vigencia 2019, el indicador de Ley 617 se estabiliza en un 61,50%; en la vigencia 2020 se logra un indicador del 63,06% y para la vigencia 2021 la contraloría general de la república certifica un indicador de ley 617 del 53,09% situación que supera lo mencionado y posiciona al municipio en un indicador optimo dando cumplimiento a la Ley 617 de 2000.

Finalmente, la entidad territorial no ha sido objeto de medidas preventivas o correctivas en el marco del monitoreo, seguimiento y control a la ejecución de los recursos del Sistema General de Participaciones, establecido por el Departamento Nacional de Planeación, que haya dado lugar a suspensión de giros.

Indicadores de Desempeño Fiscal 2021

De conformidad con el Departamento Nacional de Planeación se presenta el comportamiento de los indicadores de desempeño fiscal para la vigencia 2021, así:

ÍNDICE DE DESEMPEÑO FISCAL**“TRABAJO, COMPROMISO Y DESARROLLO: PROPÓSITO POR BOLÍVAR CAUCA
2020-2023”**

Teléfono: 323-5873219 Correo electrónico: contactenos@bolivar-cauca.gov.co

Dirección: Calle 6 Número 4 – 28 Parque Los Fundadores

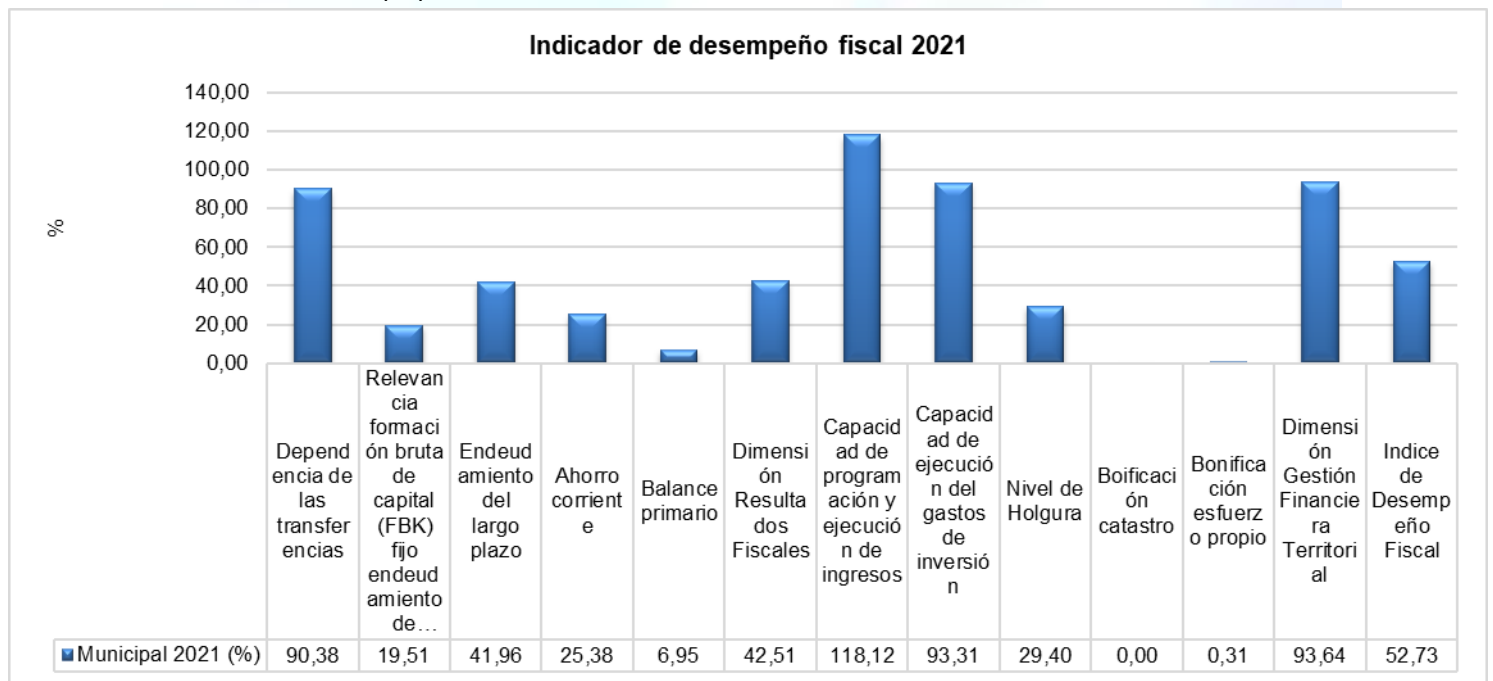


ALCALDIA MUNICIPAL DE BOLIVAR CAUCA

DESPACHO DEL ALCALDE

| NOMBRE DEL INDICADOR | Municipal 2021 (%) |
|---|--------------------|
| Dependencia de las transferencias | 90,38 |
| Relevancia formación bruta de capital (FBK) fijo endeudamiento de largo plazo | 19,51 |
| Endeudamiento del largo plazo | 41,96 |
| Ahorro corriente | 25,38 |
| Balance primario | 6,95 |
| Dimensión Resultados Fiscales | 42,51 |
| Capacidad de programación y ejecución de ingresos | 118,12 |
| Capacidad de ejecución del gasto de inversión | 93,31 |
| Nivel de Holgura | 29,40 |
| Bonificación catastro | 0,00 |
| Bonificación esfuerzo propio | 0,31 |
| Dimensión Gestión Financiera Territorial | 93,64 |
| Índice de Desempeño Fiscal | 52,73 |

Fuente: Elaboración propia, información DNP-DDDR-2022.



Fuente: información DNP-DDDR-2022.

Ahora bien, con el fin de contextualizar la situación financiera del Municipio de Bolívar Cauca se procede a analizar los resultados fiscales que se obtuvieron del estudio financiero que se realizó para las vigencias 2016-2021 a partir de información suministrada por la secretaría de hacienda municipal. En consecuencia,

“TRABAJO, COMPROMISO Y DESARROLLO: PROPOSITO POR BOLÍVAR CAUCA 2020-2023”

Teléfono: 323-5873219 Correo electrónico: contactenos@bolivar-cauca.gov.co

Dirección: Calle 6 Número 4 – 28 Parque Los Fundadores

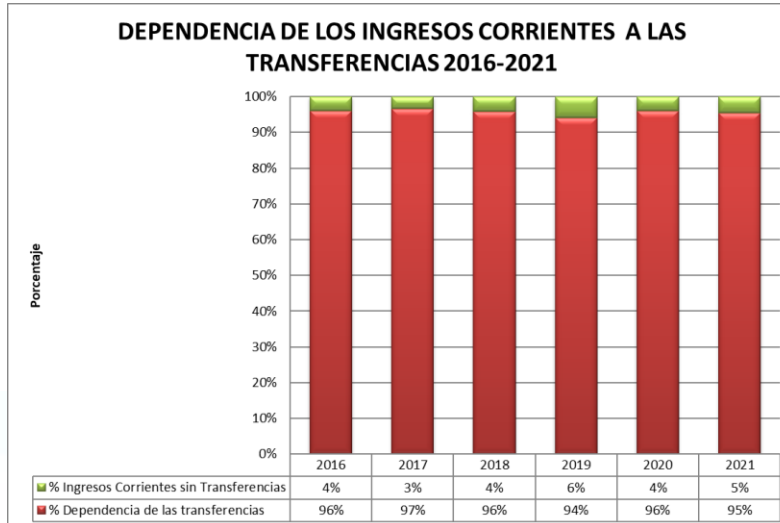


ALCALDIA MUNICIPAL DE BOLIVAR CAUCA

DESPACHO DEL ALCALDE

se observa que el Municipio financia en alto grado el gasto público principalmente con recursos de transferencias. ya que estas representan el 95% de los ingresos.

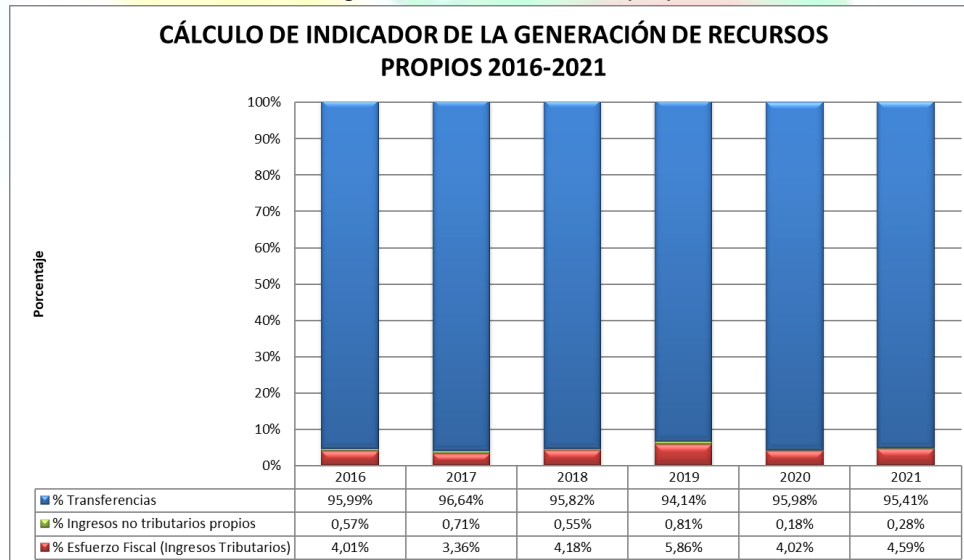
Gráfica 1. Dependencia de los ingresos Corrientes a las transferencias 2016-2021.



Fuente: Elaboración propia, Secretaría de Hacienda Municipal 2022, Información FUT, SICODIS y ejecuciones presupuestales, 2016-2017-2018-2019-2020-2021.

En la siguiente gráfica se observa que a 2021 el Municipio ha realizado un esfuerzo fiscal del 4,59% en la generación de recursos propios y representa una tendencia a la baja, situación que está siendo objeto de estrategias fiscales locales.

Gráfica 2. Cálculo de indicador de la generación de recursos propios 2016-2021.



Fuente: Elaboración propia, Secretaría de Hacienda Municipal 2022, Información FUT, SICODIS y ejecuciones presupuestales, 2016-2017-2018-2019-2020-2021.

“TRABAJO, COMPROMISO Y DESARROLLO: PROPÓSITO POR BOLÍVAR CAUCA 2020-2023”

Teléfono: 323-5873219 Correo electrónico: contactenos@bolivar-cauca.gov.co

Dirección: Calle 6 Número 4 – 28 Parque Los Fundadores

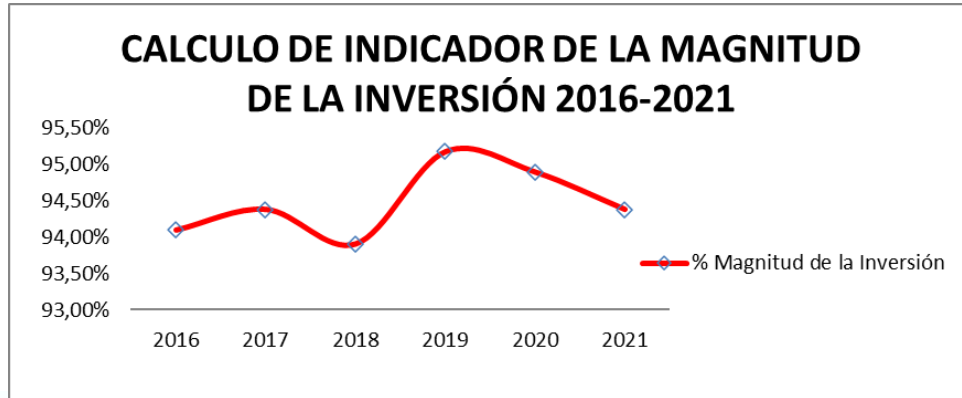


ALCALDIA MUNICIPAL DE BOLIVAR CAUCA

DESPACHO DEL ALCALDE

La siguiente gráfica muestra que el gasto de inversión incrementa oscilando entre el 94,10% al 95% para las vigencias 2016 y 2021.

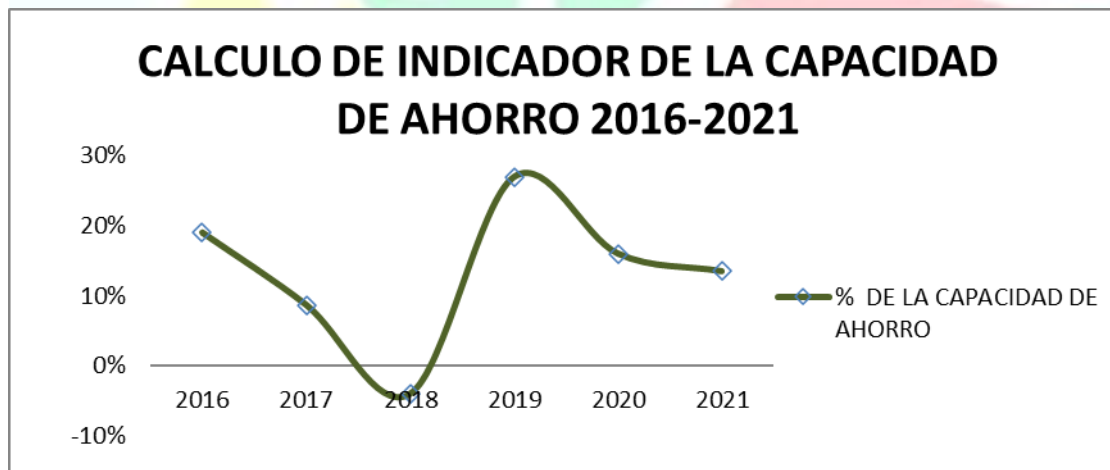
Gráfica 3. Cálculo de indicador de la Magnitud de la inversión 2016-2021.



Fuente: Elaboración propia, Secretaría de Hacienda Municipal 2022, Información FUT, SICODIS y ejecuciones presupuestales, 2016-2017-2018-2019-2020-2021.

Seguidamente, en lo que concierne al ahorro corriente, para la vigencia fiscal 2021 se registra un ahorro corriente del 13% que representan \$ 462.791.220, con una tendencia al alza.

Gráfica 4. Ahorro corriente 2016-2021.



Fuente: Elaboración propia, Secretaría de Hacienda Municipal 2022, Información FUT, SICODIS y ejecuciones presupuestales, 2016-2017-2018-2019-2020-2021.

A continuación, se observa que el Municipio en la vigencia 2021 financia sus gastos de funcionamiento con aportes del 7,18% de ingresos corrientes de libre destinación que componen el total de los ingresos corrientes, los cuales corresponden a los ingresos que provienen del SGP Libre destinación y a los ingresos corrientes de libre destinación propios, en cuantías que están entre el 3,68% para los del SGP y **“TRABAJO, COMPROMISO Y DESARROLLO: PROPÓSITO POR BOLÍVAR CAUCA 2020-2023”**



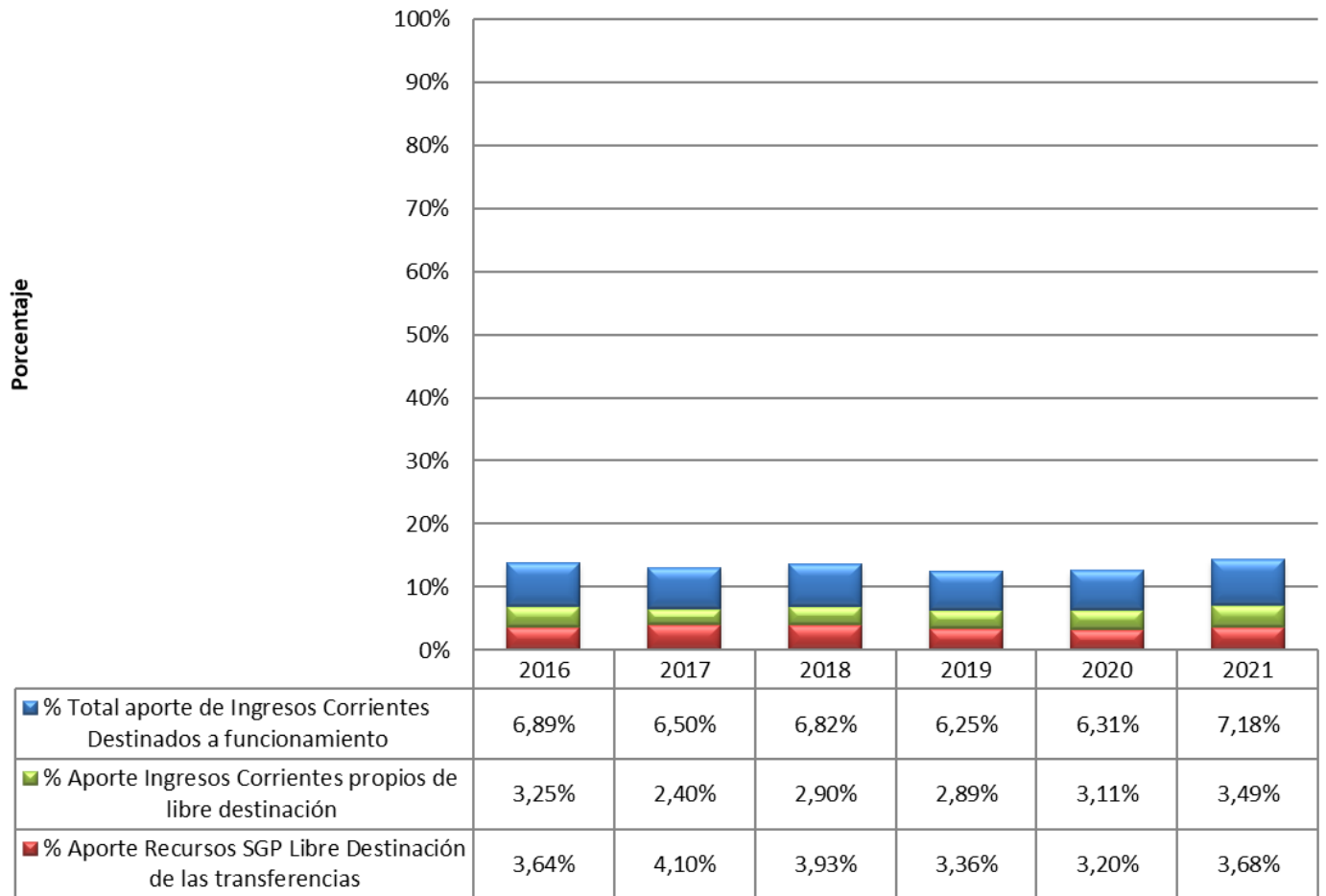
ALCALDIA MUNICIPAL DE BOLIVAR CAUCA

DESPACHO DEL ALCALDE

para los ingresos corrientes propios de libre destinación que aportan a esta estructura entre el 2,40% y el 3,49%.

Gráfica 5. Ingresos corrientes destinados a funcionamiento 2016-2021

INGRESOS CORRIENTES DESTINADOS A FUNCIONAMIENTO 2016-2021



Fuente: Elaboración propia, Secretaría de Hacienda Municipal 2022, Información FUT, SICODIS y ejecuciones presupuestales, 2016-2017-2018-2019-2020-2021.

2 DIAGNOSTICO FINANCIERO E INSTITUCIONAL

“TRABAJO, COMPROMISO Y DESARROLLO: PROPÓSITO POR BOLÍVAR CAUCA 2020-2023”

Teléfono: 323-5873219 Correo electrónico: contactenos@bolivar-cauca.gov.co

Dirección: Calle 6 Número 4 – 28 Parque Los Fundadores

**ALCALDIA MUNICIPAL DE BOLIVAR CAUCA****DESPACHO DEL ALCALDE**

En principio, el presente diagnóstico financiero representa un resultado de procesos de investigación, registro y análisis de la información financiera del Municipio de Bolívar Cauca, correspondiente a las vigencias 2016, 2017, 2018, 2019, 2020 y 2021; realizado bajo principios de legalidad, eficiencia y responsabilidad. Asimismo, justificado en fuentes primarias de información, tales como, FUT, CUIPO, SICODIS y ejecuciones presupuestales que permiten establecer el comportamiento y las tendencias de las rentas y los gastos para dichas vigencias. En consecuencia el diagnóstico financiero se realiza para comprender, analizar e interpretar la situación económica y financiera del Municipio, ya que a través del estudio del comportamiento y tendencias de las rentas que la Administración percibe, se establece el nivel de capacidad fiscal, ejecución presupuestal, distribución del gasto y se fijan los límites de éste de acuerdo a la Ley 617/00, determinando así el comportamiento y la tendencia de los montos asignados para garantizar el funcionamiento y operatividad de la Administración.

Finalmente, este se pretende aportar los elementos necesarios para el análisis financiero y control fiscal, social y político de las finanzas públicas del Municipio de Bolívar Cauca, presentando la dinámica de ejecución de ingresos y gastos de las vigencias 2016, 2017, 2018, 2019, 2020 Y 2021, por medio del presente diagnóstico financiero e institucional evidenciando el estado situacional y los resultados fiscales.

Composición y Comportamiento Financiero.

Inicialmente se detallan los ingresos del Municipio de Bolívar Cauca durante las vigencias 2016 a 2021, los cuales presentan una tendencia alcista debido al comportamiento de las transferencias SGP, los Recursos que corresponden a Salud y a las rentas de destinación específica, sobrepasando los \$ 34.721.892.079 que se registran en el 2016 a \$ 58.272.608.151 en el 2021, acumulando un crecimiento del 68% durante el periodo analizado.

2.1. *Tabla 2. Ingresos totales en miles de pesos*

**“TRABAJO, COMPROMISO Y DESARROLLO: PROPÓSITO POR BOLÍVAR CAUCA
2020-2023”**

Teléfono: 323-5873219 Correo electrónico: contactenos@bolivar-cauca.gov.co

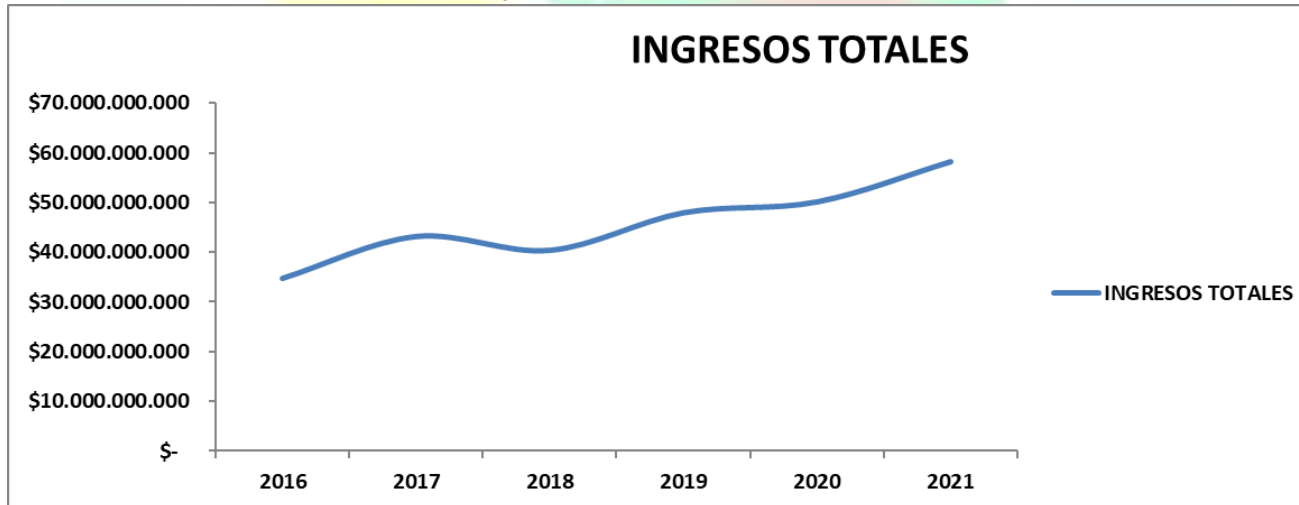
Dirección: Calle 6 Número 4 – 28 Parque Los Fundadores

**ALCALDIA MUNICIPAL DE BOLIVAR CAUCA****DESPACHO DEL ALCALDE**

| CONCEPTOS | 2016 | 2017 | 2018 | 2019 | 2020 | 2021 |
|--|-----------------------|-----------------------|-----------------------|-----------------------|-----------------------|-----------------------|
| INGRESOS TOTALES | 34.721.892.079 | 43.172.198.909 | 40.385.415.989 | 47.959.911.154 | 50.166.404.144 | 58.272.608.151 |
| TRIBUTARIOS | 924.845.000 | 723.935.945 | 908.484.229 | 1.134.301.718 | 1.204.436.669 | 1.566.348.581 |
| NO TRIBUTARIOS | 160.377.000 | 165.881.893 | 99.455.816 | 114.781.244 | 70.308.025 | 104.250.833 |
| TRANSFERENCIAS SGP | 7.405.351.639 | 7.902.045.413 | 7.057.681.084 | 7.568.832.793 | 7.306.049.384 | 7.683.078.211 |
| RENTAS DE DESTINACIÓN ESPECIFICA | 305.439.000 | 334.896.072 | 483.458.683 | 1.349.894.000 | 550.338.525 | 549.584.690 |
| RECURSOS SALUD | 25.730.164.440 | 26.593.743.435 | 26.345.066.420 | 33.370.556.782 | 35.569.032.452 | 37.869.175.916 |
| INGRESOS DE CAPITAL | 195.715.000 | 7.451.696.151 | 5.491.269.757 | 4.421.544.617 | 5.455.834.743 | 10.493.384.946 |
| VARIACIÓN ANUAL | | 24% | -6% | 19% | 5% | 16% |
| TASA DE CREMIENTO 2016-2021 | | | | | | 68% |

Fuente: Elaboración propia, Secretaría de Hacienda Municipal 2022, Información FUT, SICODIS y ejecuciones presupuestales, 2016-2017-2018-2019-2020-2021.

2.1.1. Gráfica 6. Comportamiento Ingresos Totales 2016-2021.



Fuente: Elaboración propia, Secretaría de Hacienda Municipal 2022, Información FUT, SICODIS y ejecuciones presupuestales, 2016-2017-2018-2019-2020-2021.

Tabla 3. Composición general de los ingresos.

**“TRABAJO, COMPROMISO Y DESARROLLO: PROPÓSITO POR BOLÍVAR CAUCA
2020-2023”**

Teléfono: 323-5873219 Correo electrónico: contactenos@bolivar-cauca.gov.co

Dirección: Calle 6 Número 4 – 28 Parque Los Fundadores

**ALCALDIA MUNICIPAL DE BOLIVAR CAUCA****DESPACHO DEL ALCALDE**

| CONCEPTOS | COMPOSICIÓN | | | | | |
|----------------------------------|-------------|-------|-------|-------|-------|-------|
| | 2016 | 2017 | 2018 | 2019 | 2020 | 2021 |
| INGRESOS TOTALES | 100% | 100% | 100% | 100% | 100% | 100% |
| TRIBUTARIOS | 2,66% | 1,68% | 2,25% | 2,37% | 2,40% | 2,69% |
| NO TRIBUTARIOS | 0,46% | 0,38% | 0,25% | 0,24% | 0,14% | 0,18% |
| TRANSFERENCIAS SGP | 21% | 18% | 17% | 16% | 15% | 13% |
| RENTAS DE DESTINACIÓN ESPECIFICA | 0,88% | 0,78% | 1,20% | 2,81% | 1,10% | 0,94% |
| RECURSOS SALUD | 74% | 62% | 65% | 70% | 71% | 65% |
| INGRESOS DE CAPITAL | 1% | 17% | 14% | 9% | 11% | 18% |

Fuente: Elaboración propia, Secretaría de Hacienda Municipal 2022, Información FUT, SICODIS y ejecuciones presupuestales, 2016-2017-2018-2019-2020-2021.

Los ingresos tributarios han contribuido en la composición de los ingresos totales con aportes que varían entre el 2,66% en la vigencia 2016 y el 2,69% en la vigencia 2021, que corresponden a las cotas menor y mayor en la participación de esta clase de ingresos en el ingreso total.

Los ingresos no tributarios sin transferencias, conformados por las tasas y derechos, multas y sanciones, venta de bienes y servicios, y contribuciones por rentas contractuales, con una tendencia a la baja se vinculan en el ingreso total en el periodo analizado, con aportes que van del 0,46% en el 2016 al 0,18% en el 2021.

Las transferencias del sistema general de participaciones han contribuido con aportes que oscilan entre el 21% y el 13% para las vigencias 2016 y 2021, lo cual pronostica una reducción en dichos recursos.

Las rentas de destinación específica registran participaciones con una tendencia alcista que va desde 0,88% en la vigencia 2016 a 0,94% en el 2021.

Los recursos que corresponden a Salud, constituyen los mayores aportes en la conformación del ingreso con registros que oscilan entre el 74% en el 2016 al 65% en el 2021. Cabe mencionar que más del 98% de estos ingresos están constituidas por recursos sin situación de fondos.

Los recursos de Capital, conformados mayoritariamente por recursos del balance, de cofinanciación y de rendimientos financieros; le han hecho aportes a la estructura rentística con porcentajes que van desde el 1% en la vigencia 2016 al 18% en el 2021.

**“TRABAJO, COMPROMISO Y DESARROLLO: PROPÓSITO POR BOLÍVAR CAUCA
2020-2023”**

Teléfono: 323-5873219 Correo electrónico: contactenos@bolivar-cauca.gov.co

Dirección: Calle 6 Número 4 – 28 Parque Los Fundadores

**ALCALDIA MUNICIPAL DE BOLIVAR CAUCA****DESPACHO DEL ALCALDE***Tabla 4. Comportamiento general de los ingresos*

| CONCEPTOS | COMPORTAMIENTO | | | | | PROMEDIO A 2021 |
|----------------------------------|----------------|-----------|-----------|-----------|-----------|-----------------|
| | 6/2017 | 2017/2018 | 2018/2019 | 2019/2020 | 2020/2021 | |
| INGRESOS TOTALES | 24% | -6% | 19% | 5% | 16% | 11% |
| TRIBUTARIOS | -22% | 25% | 25% | 6% | 30% | 13% |
| NO TRIBUTARIOS | 3% | -40% | 15% | -39% | 48% | -2% |
| TRANSFERENCIAS SGP | 7% | -11% | 7% | -3% | 5% | 1% |
| RENTAS DE DESTINACIÓN ESPECIFICA | 10% | 44% | 179% | -59% | 0% | 35% |
| RECURSOS SALUD | 3% | -1% | 27% | 7% | 6% | 8% |
| INGRESOS DE CAPITAL | 3707% | -26% | -19% | 23% | 92% | 755% |

Fuente: Elaboración propia, Secretaría de Hacienda Municipal 2022, Información FUT, SICODIS y ejecuciones presupuestales, 2016-2017-2018-2019-2020-2021.

Los ingresos tributarios muestran una tasa de crecimiento promedio del 13% a la vigencia 2021. No obstante, se deben instaurar acciones y medidas para su fortalecimiento.

Los ingresos no tributarios presentan una contracción del 2% y las rentas de destinación específica presentan el mayor crecimiento promedio con el 35% posicionándose como una de las rentas con mayor incremento.

Las transferencias del sistema general de participaciones pese a registrarse con un crecimiento constante del 1% en el promedio a 2021 representan una tendencia alcista respecto a las vigencias anteriores.

Los recursos que corresponden a Salud registran un comportamiento alcista promedio del 8% entre los años 2016 – 2021.

Los ingresos de capital compuestos en su gran mayoría por las cofinanciaciones y los recursos del balance muestran un desarrollo del 755% en el lapso de tiempo analizado.

A continuación, se detallan los ingresos corrientes de libre destinación del Municipio de Bolívar Cauca durante las vigencias 2016 a 2021, los cuales presentan una tendencia alcista, en su gran mayoría debido al comportamiento de los ingresos de libre destinación que provienen del SGP. No obstante, el comportamiento del indicador de la Ley 617 para las vigencias analizadas nos da a conocer que estos

**“TRABAJO, COMPROMISO Y DESARROLLO: PROPÓSITO POR BOLÍVAR CAUCA
2020-2023”**

**ALCALDIA MUNICIPAL DE BOLIVAR CAUCA****DESPACHO DEL ALCALDE**

recursos son insuficientes respecto al nivel del gasto, razón por la cual se deben instaurar acciones y medidas que permitan fortalecer el proceso fiscal y financiero de la entidad territorial. Teniendo en cuenta, dicho dictamen se procede a presentar el comportamiento y la composición de los ingresos corrientes de libre destinación que sobrepasaron los \$ 2.340.772.994 que se registran en el 2016 a \$ 3.431.224.535 en el 2021, acumulando un crecimiento del 47% entre las vigencias 2016 a 2021.

Tabla 11. Ingresos corrientes de libre destinación.

| TIPO DE INGRESOS | 2016 | 2017 | 2018 | 2019 | 2020 | 2021 |
|---|----------------------|----------------------|----------------------|----------------------|----------------------|----------------------|
| INGRESOS CORRIENTES DE LIBRE DESTINACIÓN | 2.340.772.994 | 2.355.537.727 | 2.362.381.269 | 2.712.655.448 | 2.705.861.527 | 3.431.224.535 |
| TRIBUTARIOS | 924.845.000 | 723.935.945 | 908.484.229 | 1.134.301.718 | 1.204.436.669 | 1.566.348.581 |
| SOBRETASA A LA GASOLINA | 318.759.000 | 250.102.000 | 381.691.000 | 591.328.000 | 693.656.000 | 917.788.000 |
| IMPUESTO PREDIAL UNIFICADO | 349.080.000 | 215.294.450 | 258.450.051 | 309.987.314 | 281.647.115 | 257.156.484 |
| OTROS INGRESOS TRIBUTARIOS | - | - | - | - | - | - |
| IMPUESTO DE INDUSTRIA Y COMERCIO | 206.800.000 | 241.164.495 | 241.649.500 | 212.370.404 | 209.205.173 | 361.013.199 |
| AVISOS Y TABLEROS | 18.073.000 | 16.963.000 | 21.026.878 | 19.286.000 | 19.928.381 | 21.955.502 |
| PUBLICIDAD EXTERIOR VISUAL | 30.745.000 | - | - | 1.330.000 | - | - |
| IMPUESTO DE DELINEACIÓN | 1.388.000 | 412.000 | 5.666.800 | - | - | 8.435.396 |
| IMPUESTO DE CIRCULACIÓN Y TRÁNSITO | - | - | - | - | - | - |
| NO TRIBUTARIOS | 1.415.927.994 | 1.631.601.782 | 1.453.897.040 | 1.578.353.730 | 1.501.424.858 | 1.864.875.954 |
| OTRAS TASAS (DESAGREGAR O ESPECIFICAR) | 9.864.000 | 45.009.000 | 36.703.000 | 37.622.786 | - | - |
| INTERESES MORATORIOS PREDIAL, INDUSTRIA Y COMERCIO, SOBRETASA A LA GASOLINA | - | - | - | - | - | 43.424.548 |
| VENTA DE BIENES Y SERVICIOS | 87.302.000 | 22.453.567 | 20.017.300 | 17.735.000 | 40.027.892 | 31.902.407 |
| RENTAS CONTRACTUALES | - | - | - | 9.094.139 | 3.239.013 | - |
| SGP LIBRE DESTINACIÓN FUNCIONAMIENTO | 1.255.550.994 | 1.465.719.889 | 1.369.829.799 | 1.463.572.486 | 1.431.116.833 | 1.760.625.121 |
| TRANSFERENCIAS FUNCIONAMIENTO DPTALES LIBRE DESTINACIÓN - DE | 6.773.000 | 16.876.835 | 17.243.060 | 25.243.501 | 27.041.120 | 28.923.878 |

**“TRABAJO, COMPROMISO Y DESARROLLO: PROPÓSITO POR BOLÍVAR CAUCA
2020-2023”**

Teléfono: 323-5873219 Correo electrónico: contactenos@bolivar-cauca.gov.co

Dirección: Calle 6 Número 4 – 28 Parque Los Fundadores



ALCALDIA MUNICIPAL DE BOLIVAR CAUCA

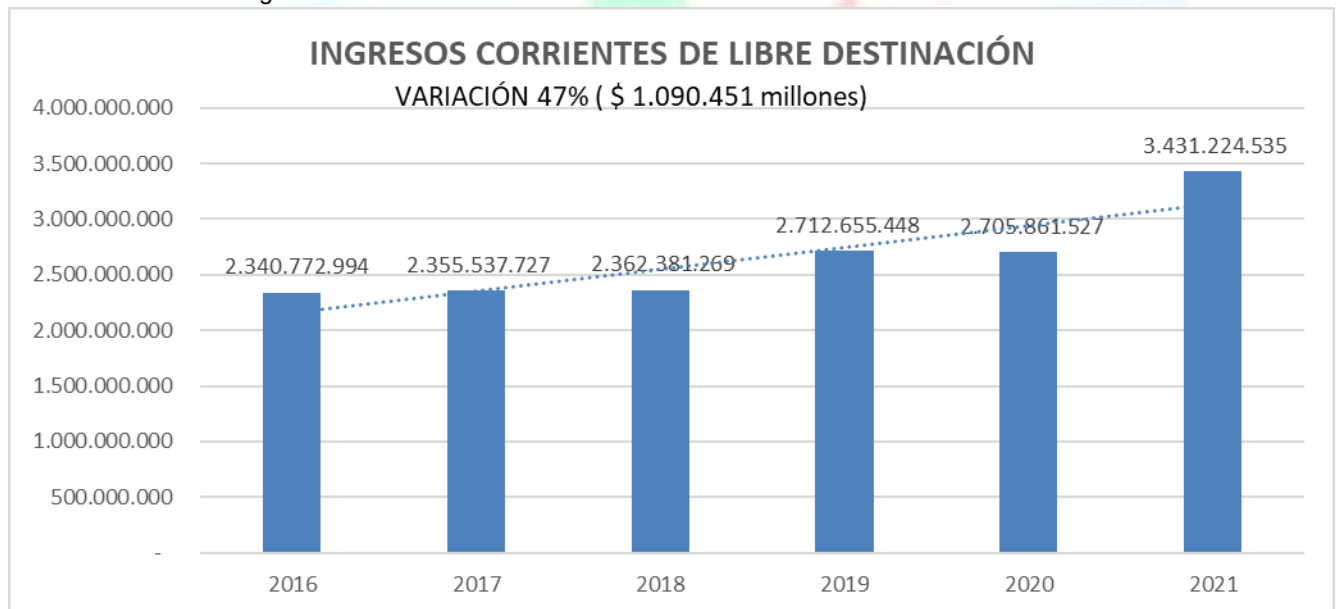
DESPACHO DEL ALCALDE

| | | | | | | |
|--|------------|------------|------------|------------|-----------|----------------------|
| VEHICULOS AUTOMOTORES | | | | | | |
| DEGÜELLO GANADO MAYOR (EN LOS TÉRMINOS QUE LO DEFINA LA ORDENANZA) | - | 6.123.500 | - | 20.184.363 | - | - |
| IMPUESTO NACIONAL A LA EXPLOTACIÓN DE ORO, PLATA Y PLATINO | - | - | - | 1.463.323 | - | - |
| OTROS INGRESOS NO TRIBUTARIOS | 56.438.000 | 75.418.991 | 10.103.881 | 3.438.132 | - | - |
| VARIACIÓN ANUAL | | 1% | 0% | 15% | 0% | 27% |
| TASA DE CREMIENTO 2016-2021 | | | | | | 47% |
| | | | | | | 1.090.451.541 |

Fuente: Elaboración propia, Secretaría de Hacienda Municipal 2022, Información FUT, SICODIS y ejecuciones presupuestales, 2016-2017-2018-2019-2020-2021.

La siguiente grafica permite identificar la variación de los ingresos corrientes de libre destinación:

Gráfica 22. Variación Ingresos corrientes de libre destinación.



Fuente: Elaboración propia, Secretaría de Hacienda Municipal 2022, Información FUT, SICODIS y ejecuciones presupuestales, 2016-2017-2018-2019-2020-2021.

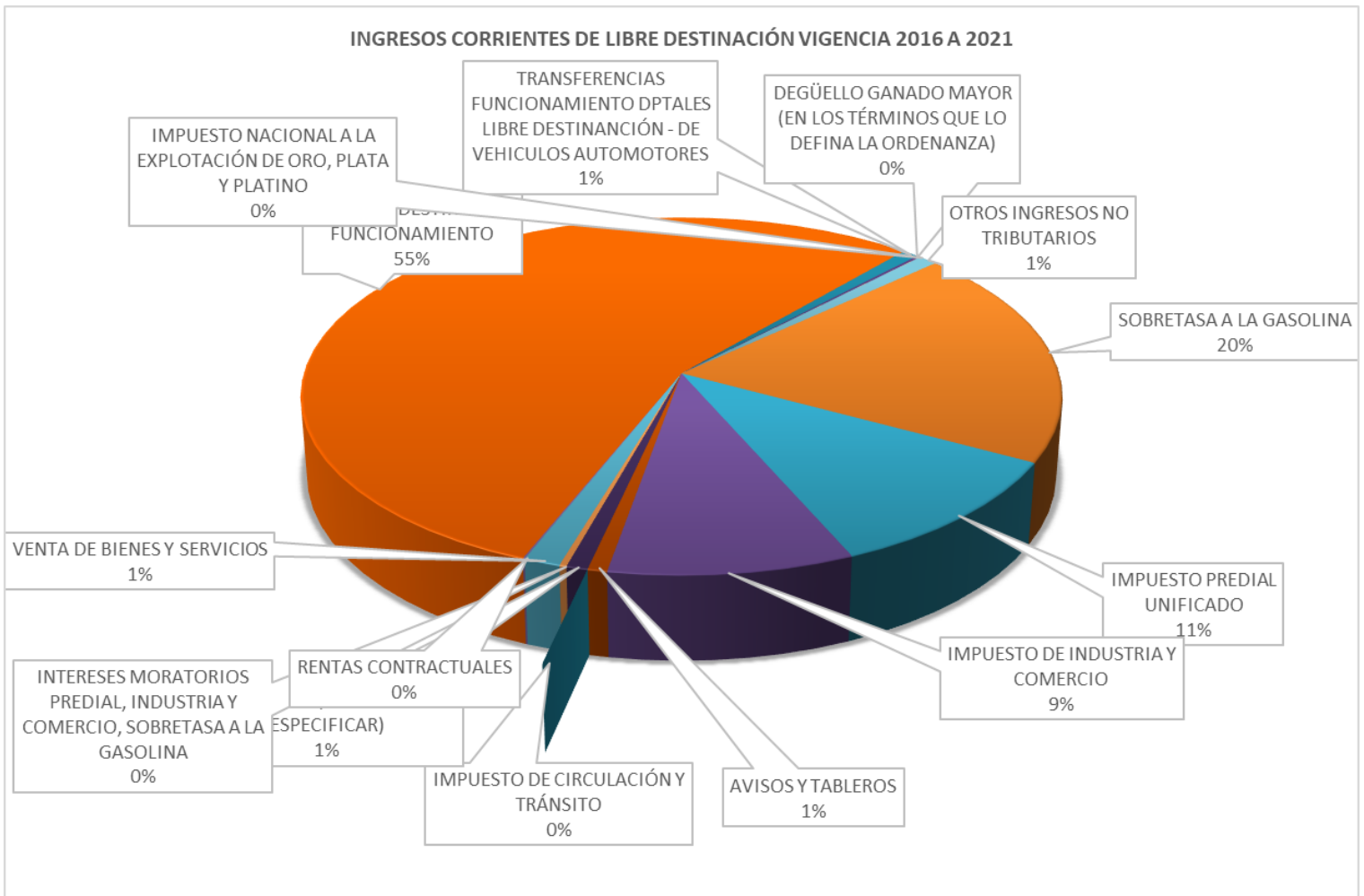
La siguiente gráfica permite identificar la composición de los ingresos corrientes de libre destinación:

“TRABAJO, COMPROMISO Y DESARROLLO: PROPÓSITO POR BOLÍVAR CAUCA 2020-2023”

Teléfono: 323-5873219 Correo electrónico: contactenos@bolivar-cauca.gov.co

Dirección: Calle 6 Número 4 – 28 Parque Los Fundadores

Gráfica 23. Ingresos Corrientes de Libre Destinación vigencia 2016-2021.



Fuente: Elaboración propia, Secretaría de Hacienda Municipal 2022, Información FUT, SICODIS y ejecuciones presupuestales, 2016-2017-2018-2020-2021.

Tabla 13. Composición del ICLD (Ingreso corriente de libre destinación) vigencias 2016 – 2021.

| CONCEPTOS | COMPOSICIÓN | | | | | |
|---|---------------|---------------|---------------|---------------|---------------|---------------|
| | 2016 | 2017 | 2018 | 2019 | 2020 | 2021 |
| INGRESOS CORRIENTES DE LIBRE DESTINACIÓN | 100% | 100% | 100% | 100% | 100% | 100% |
| TRIBUTARIOS | 39,51% | 30,73% | 38,46% | 41,82% | 44,51% | 45,65% |
| SOBRETASA A LA GASOLINA | 13,62% | 10,62% | 16,16% | 21,80% | 25,64% | 26,75% |
| IMPUESTO PREDIAL UNIFICADO | 14,91% | 9,14% | 10,94% | 11,43% | 10,41% | 7,49% |
| OTROS INGRESOS TRIBUTARIOS | 0,00% | 0,00% | 0,00% | 0,00% | 0,00% | 0,00% |
| IMPUESTO DE INDUSTRIA Y COMERCIO | 8,83% | 10,24% | 10,23% | 7,83% | 7,73% | 10,52% |
| AVISOS Y TABLEROS | 0,77% | 0,72% | 0,89% | 0,71% | 0,74% | 0,64% |

“TRABAJO, COMPROMISO Y DESARROLLO: PROPÓSITO POR BOLÍVAR CAUCA 2020-2023”

Teléfono: 323-5873219 Correo electrónico: contactenos@bolivar-cauca.gov.co

Dirección: Calle 6 Número 4 – 28 Parque Los Fundadores

**ALCALDIA MUNICIPAL DE BOLIVAR CAUCA****DESPACHO DEL ALCALDE**

| | | | | | | |
|--|---------------|---------------|---------------|---------------|---------------|---------------|
| IMPUESTO DE CIRCULACIÓN Y TRÁNSITO | 0,00% | 0,00% | 0,00% | 0,00% | 0,00% | 0,00% |
| NO TRIBUTARIOS | 60,49% | 69,27% | 61,54% | 58,18% | 55,49% | 54,35% |
| OTRAS TASAS (DESAGREGAR O ESPECIFICAR) | 0,42% | 1,91% | 1,55% | 1,39% | 0,00% | 0,00% |
| INTERESES MORATORIOS PREDIAL, INDUSTRIA Y COMERCIO, SOBRETASA A LA GASOLINA | 0,00% | 0,00% | 0,00% | 0,00% | 0,00% | 1,27% |
| VENTA DE BIENES Y SERVICIOS | 3,73% | 0,95% | 0,85% | 0,65% | 1,48% | 0,93% |
| RENTAS CONTRACTUALES | 0,00% | 0,00% | 0,00% | 0,34% | 0,12% | 0,00% |
| SGP LIBRE DESTINACIÓN FUNCIONAMIENTO | 53,64% | 62,22% | 57,99% | 53,95% | 52,89% | 51,31% |
| TRANSFERENCIAS FUNCIONAMIENTO DPTALES LIBRE DESTINACIÓN - DE VEHICULOS AUTOMOTORES | 0,29% | 0,72% | 0,73% | 0,93% | 1,00% | 0,84% |
| DEGÜELLO GANADO MAYOR (EN LOS TÉRMINOS QUE LO DEFINA LA ORDENANZA) | 0,00% | 0,26% | 0,00% | 0,74% | 0,00% | 0,00% |
| IMPUESTO NACIONAL A LA EXPLOTACIÓN DE ORO, PLATA Y PLATINO | 0,00% | 0,00% | 0,00% | 0,05% | 0,00% | 0,00% |
| OTROS INGRESOS NO TRIBUTARIOS | 2,41% | 3,20% | 0,43% | 0,13% | 0,00% | 0,00% |

Fuente: Elaboración propia, Secretaría de Hacienda Municipal 2022, Información FUT, SICODIS y ejecuciones presupuestales, 2016-2017-2018-2019-2020-2021.

Los ingresos tributarios han contribuido entre el 39,51% en el 2016 y el 45,65% en el 2021.

La sobretasa a la gasolina presenta una tendencia alcista con aportes entre el 13,69% en la vigencia 2016 y el 26,75% para el 2021.

El impuesto predial unificado se reporta con 7,49% para la vigencia 2021 debido al bajo nivel de cultura tributaria y a situaciones como la no legalización de predios y la falta de actualización catastral que padece el Municipio.

Le sigue el impuesto de industria y comercio que se reporta con aportes del 8,83% y el 10,52% que representa una tendencia a la baja y debe ser objeto de acciones y medidas que promuevan su crecimiento.

Los ingresos no tributarios de libre destinación, conformados por la venta de bienes y servicios, las rentas contractuales, las transferencias SGP de libre destinación y

“TRABAJO, COMPROMISO Y DESARROLLO: PROPÓSITO POR BOLÍVAR CAUCA 2020-2023”

Teléfono: 323-5873219 Correo electrónico: contactenos@bolivar-cauca.gov.co

Dirección: Calle 6 Número 4 – 28 Parque Los Fundadores

**ALCALDIA MUNICIPAL DE BOLIVAR CAUCA****DESPACHO DEL ALCALDE**

otros ingresos no tributarios le han aportado a la estructura de esta clase de ingresos el 51,31% en la vigencia 2021.

La renta más significativa es la transferencia que hace el sistema general de participaciones por concepto de la participación de propósito general de libre destinación, que le han representado al municipio un 51,31% para el 2021 en la composición de los ingresos corrientes de libre destinación.

Es de anotar que para vigencia la vigencia 2021, se reporta un crecimiento del 47% de los ICLD debido al incremento que viene padeciendo la sobretasa a la gasolina.

Tabla 14. Comportamiento de Ingresos corrientes de libre destinación 2016-2021.

| CONCEPTOS | COMPORTAMIENTO | | | | | PROMEDIO A 2021 |
|--|----------------|-----------|-----------|-----------|-----------|-----------------|
| | 2016/2017 | 2017/2018 | 2018/2019 | 2019/2020 | 2020/2021 | |
| INGRESOS CORRIENTES DE LIBRE DESTINACIÓN | 1% | 0% | 15% | 0% | 27% | 8,46% |
| TRIBUTARIOS | -21,72% | 25,49% | 24,86% | 6% | 30% | 12,97% |
| SOBRETASA A LA GASOLINA | -21,54% | 52,61% | 54,92% | 17% | 32% | 27,12% |
| IMPUESTO PREDIAL UNIFICADO | -38,33% | 20,04% | 19,94% | -9% | -9% | -3,24% |
| IMPUESTO DE INDUSTRIA Y COMERCIO | 16,62% | 0,20% | -12,12% | -1% | 73% | 15,16% |
| AVISOS Y TABLEROS | -6,14% | 23,96% | -8,28% | 3% | 10% | 4,61% |
| NO TRIBUTARIOS | 15,23% | -10,89% | 8,56% | 0% | 0% | 0% |
| OTRAS TASAS (DESAGREGAR O ESPECIFICAR) | 356,30% | -18,45% | 2,51% | 0% | 0% | 0% |
| VENTA DE BIENES Y SERVICIOS | -74,28% | -10,85% | -11,40% | -100% | 0% | 0% |
| SGP LIBRE DESTINACIÓN FUNCIONAMIENTO | 16,74% | -6,54% | 6,84% | -64% | -100% | -29,47% |
| TRANSFERENCIAS FUNCIONAMIENTO DPTALES LIBRE DESTINACIÓN - DE VEHICULOS AUTOMOTORES | 149,18% | 2,17% | 46,40% | -2% | 23% | 43,71% |

Fuente: Elaboración propia, Secretaría de Hacienda Municipal 2022, Información FUT, SICODIS y ejecuciones presupuestales, 2016-2017-2018-2019-2020-2021.

La tasa de crecimiento aritmético de los ingresos tributarios durante el periodo analizado es del 12,97%; el impuesto predial registra una tendencia a la baja promedio anual del 3,24%; el impuesto de industria y comercio muestra un crecimiento del 15,16%; la sobretasa a la gasolina representa el mayor crecimiento registrando un 27,12%.

“TRABAJO, COMPROMISO Y DESARROLLO: PROPÓSITO POR BOLÍVAR CAUCA 2020-2023”

Teléfono: 323-5873219 Correo electrónico: contactenos@bolivar-cauca.gov.co

Dirección: Calle 6 Número 4 – 28 Parque Los Fundadores

**ALCALDIA MUNICIPAL DE BOLIVAR CAUCA****DESPACHO DEL ALCALDE**

Paralelamente, componente libre destinación de la participación para propósito general decrecen en un 29,47% y las transferencias departamentales de vehículos automotores registran un crecimiento del 43,71%.

Finalmente, la tabla muestra que el crecimiento anual promedio de los ingresos corrientes de libre destinación es de 8,46% constante a 2021.

Ahora bien, la Ley 617 del 2000 establece en su artículo 6 y 10 los límites máximos de gastos de funcionamiento para Municipios correspondientemente. Según el histórico de las finanzas municipales y las certificaciones de la contraloría general de la república, el Municipio cumple con el indicador de Ley 617 de autofinanciación de los gastos de funcionamiento de la administración central. No obstante, en la vigencia 2018 el Municipio no cumple con dicho indicador, ya que se registra en 88,03%. No obstante, a partir de la vigencia 2019, el indicador de Ley 617 se estabiliza en un 61,50%, en la vigencia 2020 se logra un indicador del 63,06% y para el 2021 contraloría general de la república certifica un indicador de Ley 617 del 53,09%, situación que supera lo mencionado y posiciona al municipio en un indicador optimo dando cumplimiento a la Ley 617 de 2000.

En consecuencia, en la siguiente tabla se procede a evidenciar los indicadores de Ley 617:

Tabla 12. ICLD, Indicadores Ley 617

| RELACION DE CUMPLIMIENTO LEY 617 | 2016 | 2017 | 2018 | 2019 | 2020 | 2021 |
|---|-------------------------|-------------------------|-------------------------|-------------------------|-------------------------|-------------------------|
| INGRESOS CORRIENTES DE LIBRE DESTINACIÓN | \$ 2.378.374.000 | \$ 2.321.765.000 | \$ 2.381.311.000 | \$ 2.722.464.000 | \$ 2.820.388.000 | \$ 3.429.199.000 |
| Libre destinación SGP | \$ 1.255.551.000 | \$ 1.465.720.000 | \$ 1.369.830.000 | \$ 1.463.572.486 | \$ 1.431.116.833 | \$ 1.760.625.121 |
| Aporte del SGP Libre destinación | 53% | 63% | 58% | 54% | 51% | 51% |
| Recursos propios libre destinación | \$ 1.122.823.000 | \$ 856.045.000 | \$ 1.011.481.000 | \$ 1.258.891.514 | \$ 1.389.271.167 | \$ 1.668.573.879 |
| Aporte de recursos propios libre destinación | 47% | 37% | 42% | 46% | 49% | 49% |
| Gastos de funcionamiento Administración | \$ 1.599.487.000 | \$ 1.800.904.000 | \$ 2.096.299.000 | \$ 1.674.181.000 | \$ 1.778.558.000 | \$ 1.820.625.000 |

“TRABAJO, COMPROMISO Y DESARROLLO: PROPÓSITO POR BOLÍVAR CAUCA 2020-2023”

Teléfono: 323-5873219 Correo electrónico: contactenos@bolivar-cauca.gov.co

Dirección: Calle 6 Número 4 – 28 Parque Los Fundadores

**ALCALDIA MUNICIPAL DE BOLIVAR CAUCA****DESPACHO DEL ALCALDE**

| | | | | | | |
|---|-----------------------|-----------------------|----------------------|-----------------------|-----------------------|-------------------------|
| Central sin organos de control | | | | | | |
| % CUMPLIMIENTO LEY 617/00 | 67,25% | 77,57% | 88,03% | 61,50% | 63,06% | 53,09% |
| INDICADOR LEY 617/00 MUNICIPIOS DE CUARTA, QUINTA Y SEXTA CATEGORÍA | 80% | 80% | 80% | 80% | 80% | 80% |
| SITUACIÓN INDICADOR LEY 617/00 | CUMPLE | CUMPLE | NO CUMPLE | CUMPLE | CUMPLE | CUMPLE |
| Gastos de funcionamiento Concejo | \$ 161.167.413 | \$ 170.413.095 | \$ 176.851.778 | \$ 186.457.074 | \$ 193.313.878 | \$ 303.842.346 |
| Total Honorarios | \$ 125.491.803 | \$ 135.586.620 | \$ 141.132.113 | \$ 145.620.114 | \$ 151.008.058 | \$ 252.404.361 |
| 1,5% de ICLD | \$ 35.675.610 | \$ 34.826.475 | \$ 35.719.665 | \$ 40.836.960 | \$ 42.305.820 | \$ 51.437.985 |
| Número de Concejales | 13 | 13 | 13 | 13 | 13 | 13 |
| Número de sesiones ordinarias autorizadas | 70 | 70 | 70 | 70 | 70 | 70 |
| Número de sesiones extraordinarias autorizadas | 20 | 20 | 20 | 20 | 20 | 20 |
| Valor de la sesión (Ley 1368 de 2009) | \$ 107.258 | \$ 115.886 | \$ 120.626 | \$ 124.462 | \$ 129.067 | \$ 215.730 |
| Gastos de funcionamiento Personería Municipal | \$ 103.394.000 | \$ 109.657.404 | \$ 117.179.846 | \$ 124.215.615 | \$ 130.018.765 | \$ 136.266.748 |
| Gastos de personal | \$ 88.055.000 | \$ 101.018.922 | \$ 99.155.695 | \$ 110.810.241 | \$ 115.162.665 | \$ 108.637.990 |
| Gastos generales | \$ 15.339.000 | \$ 8.638.482 | \$ 18.024.151 | \$ 13.405.374 | \$ 14.856.100 | \$ 27.628.758 |
| TOTAL GASTOS DE FUNCIONAMIENTO | \$ 514.325.587 | \$ 240.790.501 | -\$ 9.019.624 | \$ 737.610.311 | \$ 718.497.357 | \$ 1.168.464.906 |
| CAPACIDAD FISCAL. INVERSIÓN ICLD | \$ 514.325.587 | \$ 240.790.501 | -\$ 9.019.624 | \$ 737.610.311 | \$ 718.497.357 | \$ 1.168.464.906 |

Fuente: Elaboración propia, Secretaría de Hacienda Municipal 2022, Información FUT, SICODIS y ejecuciones presupuestales, 2016-2017-2018-2020-2021.

Paralelamente, a los ingresos corrientes de libre destinación, se tienen las rentas de destinación específica, por lo cual se presenta la siguiente tabla donde se aprecian dichas rentas que sólo se pueden destinar para el fin con el cual han sido creadas, las cuales se encuentran incorporadas en el Estatuto de Rentas del ente

**“TRABAJO, COMPROMISO Y DESARROLLO: PROPÓSITO POR BOLÍVAR CAUCA
2020-2023”**

Teléfono: 323-5873219 Correo electrónico: contactenos@bolivar-cauca.gov.co

Dirección: Calle 6 Número 4 – 28 Parque Los Fundadores



ALCALDIA MUNICIPAL DE BOLIVAR CAUCA

DESPACHO DEL ALCALDE

territorial. Se debe destacar, que la tasa de crecimiento entre las vigencias 2016 y 2021 es de 80%.

Tabla 15. Rentas de destinación específica vigencias 2016 a 2021.

| TIPO DE INGRESOS | 2016 | 2017 | 2018 | 2019 | 2020 | 2021 |
|---|-----------------------|-----------------------|-----------------------|-------------------------|-----------------------|-----------------------|
| RENTAS DE DESTINACIÓN ESPECIFICA | \$ 305.439.000 | \$ 334.896.072 | \$ 483.458.683 | \$ 1.349.894.000 | \$ 550.338.525 | \$ 549.584.690 |
| SOBRETASA BOMBERIL | \$ 5.937.000 | \$ 4.796.043 | \$ 4.375.945 | \$ 11.390.153 | \$ 9.522.889 | \$ 9.328.439 |
| ESTAMPILLA PARA EL BIENESTAR DEL ADULTO MAYOR | \$ 85.598.000 | \$ 95.526.415 | \$ 161.967.976 | \$ 770.233.075 | \$ 177.808.817 | \$ 176.674.072 |
| ESTAMPILLA PRO CULTURA | \$ 46.807.000 | \$ 54.328.118 | \$ 82.141.491 | \$ 132.535.402 | \$ 81.950.408 | \$ 85.098.586 |
| ESTAMPILLA PRO ELECTRIFICACIÓN RURAL | \$ 0 | \$ 0 | \$ 0 | \$ 3.200.900 | \$ 19.277.390 | \$ 33.107.436 |
| OTRAS ESTAMPILLAS | \$ 62.411.000 | \$ 68.630.563 | \$ 109.130.589 | \$ 106.896.589 | \$ 56.172.159 | \$ 91.916.892 |
| SOBRE TASA AMBIENTAL | \$ 0 | \$ 0 | \$ 0 | \$ 42.761.172 | \$ 51.135.948 | \$ 37.794.006 |
| CONTRIBUCIÓN SOBRE CONTRATOS DE OBRAS PÚBLICAS | \$ 60.105.000 | \$ 0 | \$ 0 | \$ 0 | \$ 117.824.800 | \$ 56.551.100 |
| OTRAS CONTRIBUCIONES, DERECHOS DE EXPLOTACIÓN DE JUEGOS DE SUERTE Y AZAR - RIFAS Y SIMILARES | \$ 0 | \$ 9.761.866 | \$ 0 | \$ 0 | \$ 0 | \$ 0 |
| RECURSOS LOCALES PARA PROYECTOS DE INFRAESTRUCTURA VIAL Y DE TRANSPORTE (ART.. 112 LEY 812 DE 2003) | \$ 6.980.000 | \$ - | \$ - | \$ - | \$ - | \$ - |
| DERECHOS DE TRANSITO | \$ 36.265.000 | \$ 29.906.850 | \$ 26.887.850 | \$ 24.094.580 | \$ 28.575.360 | \$ 29.876.380 |
| TASAS POR EL DERECHO DE PARQUEO SOBRE LAS VÍAS PÚBLICAS | \$ - | \$ 17.863.000 | \$ 2.145.000 | \$ 4.381.029 | \$ - | \$ 287.800 |
| TASAS O SOBRETASAS ESPECIALES CREADAS PARA FINANCIAR LOS FONDOS DE SEGURIDAD | \$ - | \$ 49.754.934 | \$ 84.344.071 | \$ 238.945.799 | \$ - | \$ - |
| MULTAS DE TRANSITO | \$ 0 | \$ 4.328.283 | \$ 12.465.761 | \$ 8.241.233 | \$ 4.932.013 | \$ 26.189.122 |
| MULTAS DE GOBIERNO | \$ 0 | \$ 0 | \$ 0 | \$ 0 | \$ 0 | \$ 0 |
| MULTAS CODIGO NAICONAL DE POLICIA | \$ 1.336.000 | \$ 0 | \$ 0 | \$ 7.214.068 | \$ 3.138.742 | \$ 2.760.857 |
| VARIACIÓN ANUAL | | 10% | 44% | 179% | -59% | 0% |
| TASA DE CREMIENTO 2016-2021 | | | | | | 80% |
| | | | | | | \$ 244.145.690 |

Fuente: Elaboración propia, Secretaría de Hacienda Municipal 2022, Información FUT, SICODIS y ejecuciones presupuestales, 2016-2017-2018-2019-2020-2021.

“TRABAJO, COMPROMISO Y DESARROLLO: PROPÓSITO POR BOLÍVAR CAUCA 2020-2023”

Teléfono: 323-5873219 Correo electrónico: contactenos@bolivar-cauca.gov.co

Dirección: Calle 6 Número 4 – 28 Parque Los Fundadores

**ALCALDIA MUNICIPAL DE BOLIVAR CAUCA****DESPACHO DEL ALCALDE**

En la siguiente tabla se presenta la composición de dichas rentas:

Tabla 16. Composición rentas de destinación específica.

| CONCEPTOS | COMPOSICIÓN | | | | | |
|---|-------------|-------------|-------------|-------------|-------------|-------------|
| | 2016 | 2017 | 2018 | 2019 | 2020 | 2021 |
| RENTAS DE DESTINACIÓN ESPECIFICA | 100% | 100% | 100% | 100% | 100% | 100% |
| SOBRETASA BOMBERIL | 1,94% | 1,43% | 0,91% | 0,84% | 1,73% | 1,70% |
| ESTAMPILLA PARA EL BIENESTAR DEL ADULTO MAYOR | 28,02% | 28,52% | 33,50% | 57,06% | 32,31% | 32,15% |
| ESTAMPILLA PRO CULTURA | 15,32% | 16,22% | 16,99% | 9,82% | 14,89% | 15,48% |
| ESTAMPILLA PRO ELECTRIFICACIÓN RURAL | 0,00% | 0,00% | 0,00% | 0,24% | 3,50% | 6,02% |
| OTRAS ESTAMPILLAS | 20,43% | 20,49% | 22,57% | 7,92% | 10,21% | 16,72% |
| SOBRE TASA AMBIENTAL | 0,00% | 0,00% | 0,00% | 3,17% | 9,29% | 6,88% |
| CONTRIBUCIÓN SOBRE CONTRATOS DE OBRAS PÚBLICAS | 19,68% | 0,00% | 0,00% | 0,00% | 21,41% | 10,29% |
| OTRAS CONTRIBUCIONES, DERECHOS DE EXPLOTACIÓN DE JUEGOS DE SUERTE Y AZAR - RIFAS Y SIMILARES | 0,00% | 2,91% | 0,00% | 0,00% | 0,00% | 0,00% |
| RECURSOS LOCALES PARA PROYECTOS DE INFRAESTRUCTURA VIAL Y DE TRANSPORTE (ART.. 112 LEY 812 DE 2003) | 2,29% | 0,00% | 0,00% | 0,00% | 0,00% | 0,00% |
| DERECHOS DE TRANSITO | 11,87% | 8,93% | 5,56% | 1,78% | 5,19% | 5,44% |
| TASAS POR EL DERECHO DE PARQUEO SOBRE LAS VÍAS PÚBLICAS | 0,00% | 5,33% | 0,44% | 0,32% | 0,00% | 0,05% |
| TASAS O SOBRETASAS ESPECIALES CREADAS PARA FINANCIAR LOS FONDOS DE SEGURIDAD | 0,00% | 14,86% | 17,45% | 17,70% | 0,00% | 0,00% |
| MULTAS DE TRANSITO | 0,00% | 1,29% | 2,58% | 0,61% | 0,90% | 4,77% |
| MULTAS DE GOBIERNO | 0,00% | 0,00% | 0,00% | 0,00% | 0,00% | 0,00% |
| MULTAS CODIGO NAICONAL DE POLICIA | 0,44% | 0,00% | 0,00% | 0,53% | 0,57% | 0,50% |

Fuente: Elaboración propia, Secretaría de Hacienda Municipal 2022, Información FUT, SICODIS y ejecuciones presupuestales, 2016-2017-2018-2019-2020-2021.

**“TRABAJO, COMPROMISO Y DESARROLLO: PROPÓSITO POR BOLÍVAR CAUCA
2020-2023”**

Teléfono: 323-5873219 Correo electrónico: contactenos@bolivar-cauca.gov.co

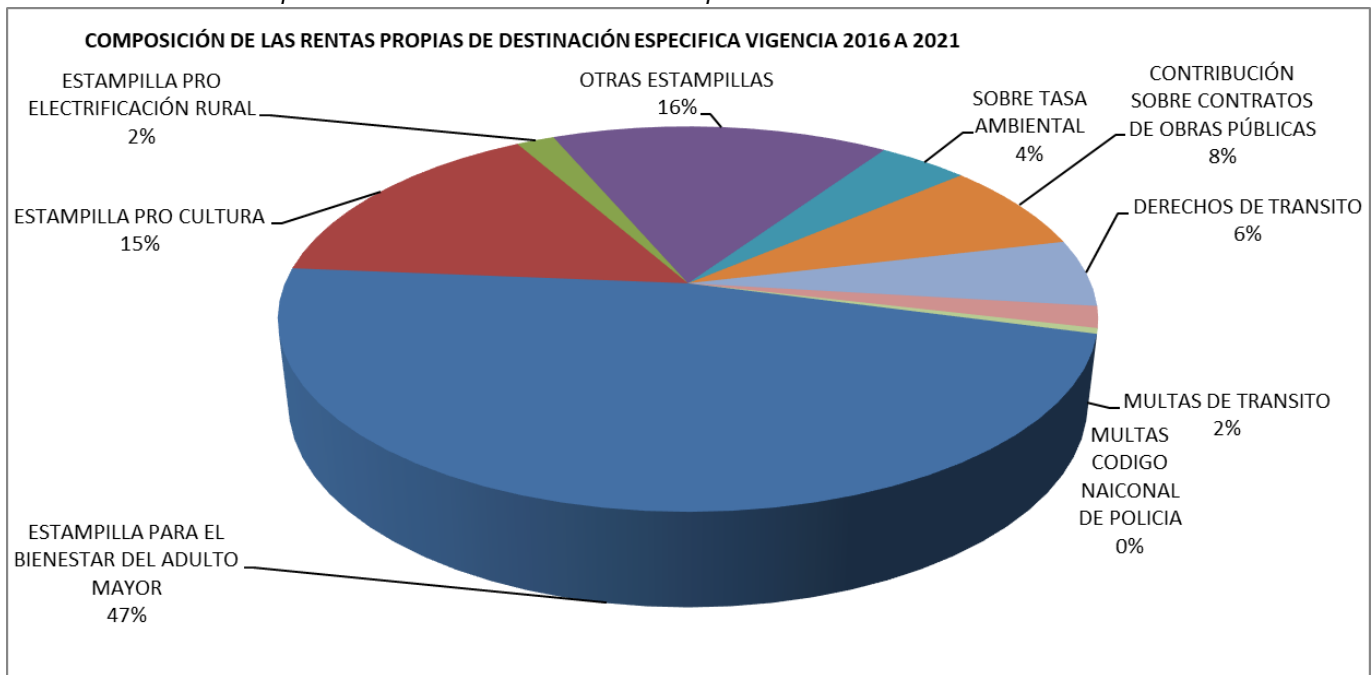
Dirección: Calle 6 Número 4 – 28 Parque Los Fundadores



ALCALDIA MUNICIPAL DE BOLIVAR CAUCA

DESPACHO DEL ALCALDE

Gráfica 23. Composición de las rentas de destinación específica 2016-2021.



Fuente: Elaboración propia, Secretaría de Hacienda Municipal 2022, Información FUT, SICODIS y ejecuciones presupuestales, 2016-2017-2018-2019-2020-2021.

La sobretasa bomberil, destinada a cubrir el servicio público de bomberos, representa entre 1,43% y el 1,70% de los valores recaudados; con estos recursos se respaldan los contratos con los cuerpos de bomberos voluntarios.

Estampilla pro adulto mayor para la vigencia 2016 aportó el 28,02% y el 32,15% para la vigencia 2021 donde se percibe un incremento en su recaudo.

La Estampilla Pro Cultura, venía con una tarifa del 15,32% en el año 2016 y se registra con un 15,48% para la vigencia 2021, que representa una tendencia a la baja.

Contribución sobre contratos de obra pública: Recursos destinados a financiar las actividades de seguridad ciudadana que ejecutan los organismos de seguridad del Estado; su ingreso depende de la dinámica contractual del ente territorial. Han aportado a esta clasificación rentística entre el 10,29% para la vigencia 2021 y su recaudo pronostica una tendencia al alza.

**“TRABAJO, COMPROMISO Y DESARROLLO: PROPÓSITO POR BOLÍVAR CAUCA
2020-2023”**

Teléfono: 323-5873219 Correo electrónico: contactenos@bolivar-cauca.gov.co

Dirección: Calle 6 Número 4 – 28 Parque Los Fundadores

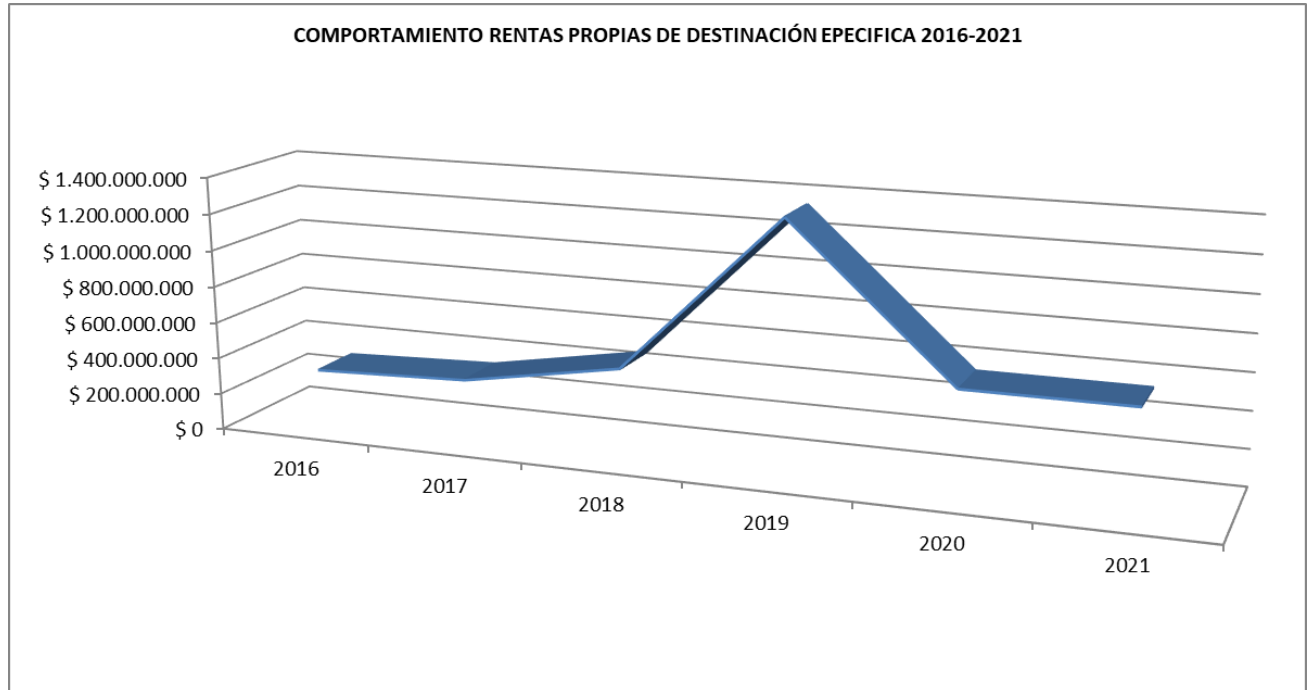


ALCALDIA MUNICIPAL DE BOLIVAR CAUCA

DESPACHO DEL ALCALDE

Se recomienda realizar acciones y medidas para los recursos provenientes de multas y sanciones.

Gráfica 24. Comportamiento de las rentas de destinación específica 2016-2020.



Fuente: Elaboración propia, Secretaría de Hacienda Municipal 2022, Información FUT, SICODIS y ejecuciones presupuestales, 2016-2017-2018-2019-2020-2021.

Tabla 17. Comportamiento rentas de destinación específica.

| CONCEPTOS | COMPORTAMIENTO | | | | | PROMEDIO A 2021 |
|--|----------------|-----------|-----------|-----------|-----------|-----------------|
| | 2016/2017 | 2017/2018 | 2018/2019 | 2019/2020 | 2020/2021 | |
| RENTAS DE DESTINACIÓN ESPECIFICA | 9,64% | 44,36% | 179,22% | -59,23% | -0,14% | 34,77% |
| SOBRETASA BOMBERIL | -19,22% | -8,76% | 160,29% | -16,39% | -2,04% | 22,78% |
| ESTAMPILLA PARA EL BIENESTAR DEL ADULTO MAYOR | 11,60% | 69,55% | 375,55% | -76,91% | -0,64% | 75,83% |
| ESTAMPILLA PRO CULTURA | 16,07% | 51,20% | 61,35% | -38,17% | 3,84% | 18,86% |
| ESTAMPILLA PRO ELECTRIFICACIÓN RURAL | #¡DIV/0! | #¡DIV/0! | #¡DIV/0! | 502,25% | 71,74% | #¡DIV/0! |
| OTRAS ESTAMPILLAS | 9,97% | 59,01% | -2,05% | -47,45% | 63,63% | 16,62% |
| SOBRE TASA AMBIENTAL | #¡DIV/0! | #¡DIV/0! | #¡DIV/0! | 19,59% | -26,09% | #¡DIV/0! |
| CONTRIBUCIÓN SOBRE CONTRATOS DE OBRAS PÚBLICAS | -100,00% | #¡DIV/0! | #¡DIV/0! | #¡DIV/0! | -52,00% | #¡DIV/0! |
| OTRAS CONTRIBUCIONES, DERECHOS DE EXPLOTACIÓN DE | #¡DIV/0! | -100,00% | #¡DIV/0! | #¡DIV/0! | #¡DIV/0! | #¡DIV/0! |

“TRABAJO, COMPROMISO Y DESARROLLO: PROPÓSITO POR BOLÍVAR CAUCA 2020-2023”

Teléfono: 323-5873219 Correo electrónico: contactenos@bolivar-cauca.gov.co

Dirección: Calle 6 Número 4 – 28 Parque Los Fundadores

**ALCALDIA MUNICIPAL DE BOLIVAR CAUCA****DESPACHO DEL ALCALDE**

| | | | | | | |
|--|----------|---------|---------|----------|---------|---------------|
| JUEGOS DE SUERTE Y AZAR - RIFAS Y SIMILARES | | | | | | |
| DERECHOS DE TRANSITO | -17,53% | -10,09% | -10,39% | 18,60% | 4,55% | -2,97% |
| TASAS POR EL DERECHO DE PARQUEO SOBRE LAS VÍAS PÚBLICAS | 0% | -87,99% | 104,24% | -100,00% | 0% | 0% |
| TASAS O SOBRETASAS ESPECIALES CREADAS PARA FINANCIAR LOS FONDOS DE SEGURIDAD | 0% | 69,52% | 183,30% | -100,00% | 0% | 0% |
| MULTAS DE TRANSITO | 0% | 188,01% | -33,89% | -40,15% | 431,00% | 0% |
| MULTAS CODIGO NAICONAL DE POLICIA | -100,00% | 0% | 0% | -56,49% | -12,04% | 0% |

La tasa de crecimiento aritmético de los ingresos de destinación específica durante el periodo analizado es del 34,77%; la estampilla para el bienestar del adulto mayor registra un crecimiento promedio anual del 75,83%; la estampilla procultura muestra un incremento de 18,86%.

Finalmente, la tabla muestra que el crecimiento anual promedio de los ingresos de destinación específica tiene una tendencia al alza y se registra con un crecimiento del 80% al 2021.

Seguidamente se presentan en la siguiente tabla, las transferencias con las rentas que constituyen la principal fuente de recursos de la Administración Municipal, las cuales registran una tasa de crecimiento del 22% respecto a las vigencias analizadas y una variación anual del 29% para la vigencia 2020. Sus aportes han variado entre \$ \$ 33.142.289.079, para la vigencia 2016 donde las transferencias componen el 99,41% y los ingresos no tributarios sin transferencias el 0,59%; para la vigencia 2020 se registran \$ \$ 42.912.527.302, compuesto en un 99,81% por las transferencias y 0,19% por los ingresos no tributarios sin transferencias.

Tabla 17. Transferencias - Sistema General de Participaciones.

**“TRABAJO, COMPROMISO Y DESARROLLO: PROPÓSITO POR BOLÍVAR CAUCA
2020-2023”**

Teléfono: 323-5873219 Correo electrónico: contactenos@bolivar-cauca.gov.co

Dirección: Calle 6 Número 4 – 28 Parque Los Fundadores

**ALCALDIA MUNICIPAL DE BOLIVAR CAUCA****DESPACHO DEL ALCALDE**

| TIPO DE INGRESOS | 2016 | 2017 | 2018 | 2019 | 2020 | 2021 |
|--|----------------|----------------|----------------|----------------|----------------|----------------|
| TOTAL TRANSFERENCIAS | 33.142.289.079 | 34.518.789.183 | 33.435.379.139 | 40.986.280.762 | 42.912.527.302 | 45.587.962.979 |
| TRANSFERENCIAS DE LIBRE DESTINACIÓN SGP, DEPTO, SECTOR ELECTRICO 10%, COLJUEGOS 25%. | 1.312.638.994 | 1.549.593.741 | 1.469.960.050 | 1.634.280.643 | 1.514.724.083 | 1.850.159.407 |
| TRANSFERENCIAS PARA INVERSIÓN | 31.829.650.085 | 32.969.195.442 | 31.965.419.089 | 39.352.000.119 | 41.397.803.219 | 43.737.803.572 |
| INGRESOS NO TRIBUTARIOS | 33.340.474.079 | 34.773.285.674 | 33.628.046.002 | 41.337.047.528 | 42.992.440.322 | 45.722.404.093 |
| INGRESOS NO TRIBUTARIOS SIN TRANSFERENCIAS | 198.185.000 | 254.496.491 | 192.666.863 | 350.766.766 | 79.913.020 | 134.441.114 |
| % DE LAS TRANSFERENCIAS SIN INGRESOS NO TRIBUTARIOS | 99,41% | 99,27% | 99,43% | 99,15% | 99,81% | 99,71% |
| % DE LOS INGRESOS NO TRIBUTARIOS SIN TRANSFERENCIAS | 0,59% | 0,73% | 0,57% | 0,85% | 0,19% | 0,29% |
| VARIACIÓN ANUAL | | 4% | -3% | 23% | 5% | 6% |
| TASA DE CREMIENTO 2016-2021 | | | | | | 38% |

Fuente: Elaboración propia, Secretaría de Hacienda Municipal 2022, Información FUT, SICODIS y ejecuciones presupuestales, 2016-2017-2018-2019-2020-2021.

En consecuencia, la siguiente gráfica evidencia la dependencia de los ingresos no tributarios respecto a las transferencias:

“TRABAJO, COMPROMISO Y DESARROLLO: PROPÓSITO POR BOLÍVAR CAUCA 2020-2023”

Teléfono: 323-5873219 Correo electrónico: contactenos@bolivar-cauca.gov.co

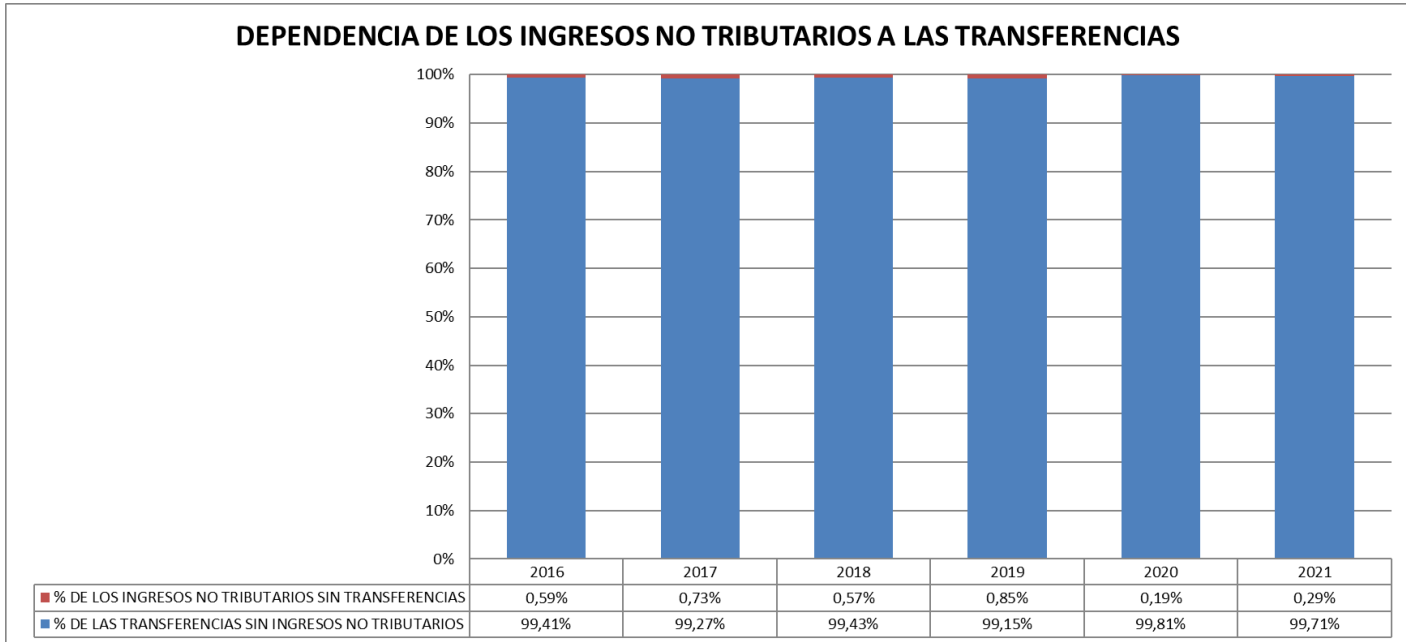
Dirección: Calle 6 Número 4 – 28 Parque Los Fundadores



ALCALDIA MUNICIPAL DE BOLIVAR CAUCA

DESPACHO DEL ALCALDE

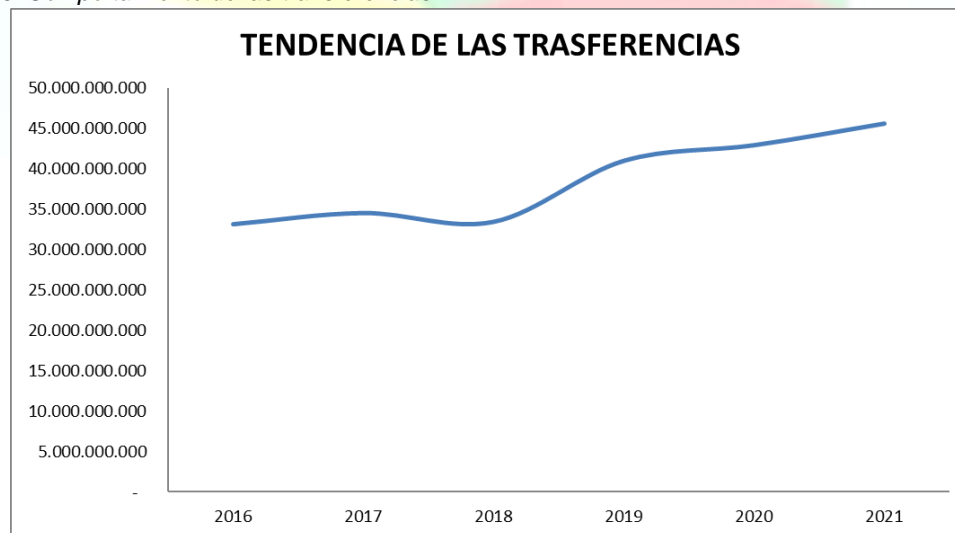
Gráfica 25. Dependencia de los ingresos no tributarios respecto las transferencias 2016-2021.



Fuente: Elaboración propia, Secretaría de Hacienda Municipal 2022, Información FUT, SICODIS y ejecuciones presupuestales, 2016-2017-2018-2019-2020-2021.

A partir de la vigencia 2016 hasta la vigencia 2021, las transferencias presentan una tendencia alcista, la cual se puede observar en la siguiente gráfica.

Gráfica 26. Comportamiento de las transferencias.



Fuente:

Elaboración propia, Secretaría de Hacienda Municipal 2022, Información FUT, SICODIS y ejecuciones presupuestales, 2016-2017-2018-2019-2020-2021.

**“TRABAJO, COMPROMISO Y DESARROLLO: PROPÓSITO POR BOLÍVAR CAUCA
2020-2023”**

Teléfono: 323-5873219 Correo electrónico: contactenos@bolivar-cauca.gov.co

Dirección: Calle 6 Número 4 – 28 Parque Los Fundadores

**ALCALDIA MUNICIPAL DE BOLIVAR CAUCA****DESPACHO DEL ALCALDE**

Las transferencias tienen una tasa de crecimiento del 29% y es la principal fuente de financiación municipal.

Tabla 18. Transferencias 2016 – 2021.

| CONCEPTOS | 2016 | 2017 | 2018 | 2019 | 2019 | 2020 | 2021 |
|---|-----------------------|-----------------------|-----------------------|-----------------------|-----------------------|-----------------------|-----------------------|
| TRASFERENCIAS | 33.142.289.079 | 34.518.789.183 | 33.435.379.139 | 40.986.280.762 | 42.912.527.302 | 42.912.527.302 | 45.587.962.979 |
| TRANSFERENCIAS SGP | 7.405.351.639 | 7.902.045.413 | 7.057.681.084 | 7.568.832.793 | 7.306.049.384 | 7.306.049.384 | 7.683.078.211 |
| SGP EDUCACION | 1.666.960.865 | 1.597.700.421 | 1.291.075.645 | 1.256.295.999 | 1.115.508.480 | 1.115.508.480 | 1.085.245.926 |
| CALIDAD - GRATUIDAD | 639.416.033 | 600.287.749 | 547.512.301 | 523.580.199 | 720.449.059 | 720.449.059 | 539.588.446 |
| CALIDAD - MATRICULA | 1.027.544.832 | 997.412.672 | 743.563.344 | 732.715.800 | 395.059.421 | 395.059.421 | 545.657.480 |
| AGUA POTABLE Y SANEAMIENTO BASICO | 2.132.776.885 | 2.261.288.415 | 2.241.228.809 | 2.512.793.695 | 2.483.385.281 | 2.483.385.281 | 2.364.018.199 |
| PROPOSITO GENERAL | 3.001.516.833 | 3.484.511.902 | 3.261.499.525 | 3.484.696.396 | 3.407.421.032 | 3.407.421.032 | 3.948.830.628 |
| SGP LIBRE DESTINACIÓN FUNCIONAMIENTO | 1.255.550.994 | 1.465.719.889 | 1.369.829.799 | 1.463.572.486 | 1.431.116.833 | 1.431.116.833 | 1.760.625.121 |
| DEPORTE | 145.628.322 | 158.900.088 | 151.333.578 | 161.689.913 | 158.104.335 | 158.104.335 | 194.507.157 |
| CULTURA | 109.221.242 | 119.175.067 | 113.500.183 | 121.267.435 | 118.578.253 | 118.578.253 | 145.880.366 |
| LIBRE INVERSION | 1.317.730.662 | 1.538.307.921 | 1.437.668.992 | 1.536.054.171 | 1.501.991.191 | 1.501.991.191 | 1.847.817.984 |
| FONPET SSF | 173.385.613 | 202.408.937 | 189.166.973 | 202.112.391 | 197.630.420 | 197.630.420 | - |
| PRIMERA INFANCIA | 296.237.778 | 278.392.202 | - | - | - | - | - |
| ALIMENTACION ESCOLAR | 307.859.278 | 280.152.473 | 263.877.105 | 315.046.703 | 299.734.591 | 299.734.591 | 284.983.458 |
| TRANSFERENCIAS FUNCIONAMIENTO DPTALES LIBRE DESTINACIÓN - DE VEHICULOS AUTOMOTORES | 6.773.000 | 16.876.835 | 17.243.060 | 25.243.501 | 27.041.120 | 27.041.120 | 28.923.878 |
| DEGÜELLO GANADO MAYOR (EN LOS TÉRMINOS) | - | 6.123.500 | - | 20.184.363 | - | - | - |

**“TRABAJO, COMPROMISO Y DESARROLLO: PROPÓSITO POR BOLÍVAR CAUCA
2020-2023”**

Teléfono: 323-5873219 Correo electrónico: contactenos@bolivar-cauca.gov.co

Dirección: Calle 6 Número 4 – 28 Parque Los Fundadores

**ALCALDIA MUNICIPAL DE BOLIVAR CAUCA****DESPACHO DEL ALCALDE**

| | | | | | | | |
|---|-----------------------|-----------------------|-----------------------|-----------------------|-----------------------|-----------------------|-----------------------|
| QUE LO DEFINA LA ORDENANZA) | | | | | | | |
| IMPUESTO NACIONAL A LA EXPLOTACIÓN DE ORO, PLATA Y PLATINO | - | - | - | 1.463.323 | - | - | - |
| RECURSOS DE SALUD | 25.730.164.440 | 26.593.743.435 | 26.345.066.420 | 33.370.556.782 | 35.569.032.452 | 35.569.032.452 | 37.869.175.916 |
| SGP -REGIMEN SUBSIDIADO SSF | 9.700.266.113 | 10.971.943.682 | 10.972.032.516 | 13.122.603.865 | 13.407.146.074 | 13.407.146.074 | 14.004.697.720 |
| SGP -SALUD PUBLICA | 439.387.327 | 483.592.597 | 424.949.718 | 442.450.644 | 459.720.166 | 459.720.166 | 479.127.075 |
| SGP LIBRE INVERSION SSF PAGO DEUDAS SALUD | - | - | - | - | - | - | - |
| COLJUEGOS CSF 25% | 50.315.000 | 60.873.517 | 67.498.616 | 123.816.970 | 56.566.130 | 56.566.130 | 60.610.408 |
| ETESA/COLJUEGOS SSF 75% | 150.944.000 | 175.037.760 | 280.897.560 | 236.028.801 | 159.174.366 | 159.174.366 | 193.167.990 |
| FOSYGA Administradora de los Recursos del Sistema General de Seguridad Social en Salud - ADRES- | 15.304.687.000 | 14.769.639.598 | 13.672.054.047 | 18.200.063.585 | 20.168.178.147 | 20.168.178.147 | 21.559.924.870 |
| FONPET SSF (ART.147 DE LA LEY 1753 DE 2015) | - | - | - | - | - | - | - |
| TRANSFERENCIA REGIMEN SUBSIDIADO DEL DEPARTAMENTO A LOS MUNICIPIOS | 84.565.000 | 132.656.281 | 912.245.388 | 1.245.592.917 | 1.318.247.569 | 1.318.247.569 | 1.571.647.853 |
| RENTAS CEDIDAS DEPARTAMENTO - TABACO, IVA TELEFONIA CELULAR | - | - | 15.388.575 | - | 10.404.346 | 10.404.346 | 6.784.974 |
| TRANSFERENCIAS DEL SECTOR ELECTRICO 90% PARA INVERSION (EPSA) | - | - | - | - | - | - | - |

Fuente: Elaboración propia, Secretaría de Hacienda Municipal 2022, Información FUT, SICODIS y ejecuciones presupuestales, 2016-2017-2018-2019-2020-2022.

**“TRABAJO, COMPROMISO Y DESARROLLO: PROPÓSITO POR BOLÍVAR CAUCA
2020-2023”**

Teléfono: 323-5873219 Correo electrónico: contactenos@bolivar-cauca.gov.co

Dirección: Calle 6 Número 4 – 28 Parque Los Fundadores

**ALCALDIA MUNICIPAL DE BOLIVAR CAUCA****DESPACHO DEL ALCALDE**

A continuación, se evidencia la composición en el total de las rentas en mención, así:

Tabla 19. Composición de las transferencias

| CONCEPTOS | COMPOSICIÓN | | | | | |
|---|---------------|---------------|---------------|---------------|---------------|---------------|
| | 2016 | 2017 | 2018 | 2019 | 2020 | 2021 |
| TRASFERENCIAS | 100% | 100% | 100% | 100% | 100% | 100% |
| TRANSFERENCIAS SGP | 22,34% | 22,89% | 21,11% | 18,47% | 17,03% | 16,85% |
| SGP EDUCACION | 5,03% | 4,63% | 3,86% | 3,07% | 2,60% | 2,38% |
| CALIDAD - GRATUIDAD | 1,93% | 1,74% | 1,64% | 1,28% | 1,68% | 1,18% |
| CALIDAD - MATRICULA | 3,10% | 2,89% | 2,22% | 1,79% | 0,92% | 1,20% |
| AGUA POTABLE Y SANEAMIENTO BASICO | 6,44% | 6,55% | 6,70% | 6,13% | 5,79% | 5,19% |
| PROPOSITO GENERAL | 9,06% | 10,09% | 9,75% | 8,50% | 7,94% | 8,66% |
| SGP LIBRE DESTINACIÓN FUNCIONAMIENTO | 3,79% | 4,25% | 4,10% | 3,57% | 3,33% | 3,86% |
| DEPORTE | 0,44% | 0,46% | 0,45% | 0,39% | 0,37% | 0,43% |
| CULTURA | 0,33% | 0,35% | 0,34% | 0,30% | 0,28% | 0,32% |
| LIBRE INVERSION | 3,98% | 4,46% | 4,30% | 3,75% | 3,50% | 4,05% |
| FONPET SSF | 0,52% | 0,59% | 0,57% | 0,49% | 0,46% | 0,00% |
| PRIMERA INFANCIA | 0,89% | 0,81% | 0,00% | 0,00% | 0,00% | 0,00% |
| ALIMENTACION ESCOLAR | 0,93% | 0,81% | 0,79% | 0,77% | 0,70% | 0,63% |
| TRANSFERENCIAS FUNCIONAMIENTO DPTALES LIBRE DESTINACIÓN - DE VEHICULOS AUTOMOTORES | 0,02% | 0,05% | 0,05% | 0,06% | 0,06% | 0,06% |
| DEGÜELLO GANADO MAYOR (EN LOS TÉRMINOS QUE LO DEFINA LA ORDENANZA) | 0,00% | 0,02% | 0,00% | 0,05% | 0,00% | 0,00% |
| IMPUESTO NACIONAL A LA EXPLOTACIÓN DE ORO, PLATA Y PLATINO | 0,00% | 0,00% | 0,00% | 0,02% | 0,00% | 0,00% |
| RECURSOS DE SALUD | 77,64% | 77,04% | 78,79% | 81,42% | 82,89% | 83,07% |
| SGP -REGIMEN SUBSIDIADO SSF | 29,27% | 31,79% | 32,82% | 32,02% | 31,24% | 30,72% |
| SGP -SALUD PUBLICA | 1,33% | 1,40% | 1,27% | 1,08% | 1,07% | 1,05% |

“TRABAJO, COMPROMISO Y DESARROLLO: PROPÓSITO POR BOLÍVAR CAUCA 2020-2023”

**ALCALDIA MUNICIPAL DE BOLIVAR CAUCA****DESPACHO DEL ALCALDE**

| | | | | | | |
|--|--------|--------|--------|--------|--------|--------|
| SGP LIBRE INVERSION SSF PAGO DEUDAS SALUD | 0,00% | 0,00% | 0,00% | 0,00% | 0,00% | 0,00% |
| COLJUEGOS CSF 25% | 0,15% | 0,18% | 0,20% | 0,30% | 0,13% | 0,13% |
| ETESA/COLJUEGOS SSF 75% | 0,46% | 0,51% | 0,84% | 0,58% | 0,37% | 0,42% |
| FOSYGA Administradora de los Recursos del Sistema General de Seguridad Social en Salud - ADRES- | 46,18% | 42,79% | 40,89% | 44,41% | 47,00% | 47,29% |
| FONPET SSF (ART.147 DE LA LEY 1753 DE 2015) | 0,00% | 0,00% | 0,00% | 0,00% | 0,00% | 0,00% |
| TRANSFERENCIA REGIMEN SUBSIDIADO DEL DEPARTAMENTO A LOS MUNICIPIOS | 0,26% | 0,38% | 2,73% | 3,04% | 3,07% | 3,45% |
| RENTAS CEDIDAS DEPARTAMENTO - TABACO, IVA TELEFONIA CELULAR | 0,00% | 0,00% | 0,05% | 0,00% | 0,02% | 0,01% |
| TRANSFERENCIAS DEL SECTOR ELECTRICO 90% PARA INVERSION (EPSA) | 0,00% | 0,00% | 0,00% | 0,00% | 0,00% | 0,00% |

Fuente: Elaboración propia, Secretaría de Hacienda Municipal 2022, Información FUT, SICODIS y ejecuciones presupuestales, 2016-2017-2018-2019-2020-2021.

El sistema general de participaciones, sin incluir la participación para la salud, aportan a las transferencias el 16,85% en el 2021.

Las rentas con destino a la Salud contribuyen con esta clase de ingresos que oscilan entre el 77,64% en el año 2016 y 83,07% en el 2021. La mayoría de estos recursos son sin situación de fondos.

Tabla No. 20. Comportamiento de las transferencias

| CONCEPTOS | COMPORTAMIENTO |
|-----------|----------------|
|-----------|----------------|

**“TRABAJO, COMPROMISO Y DESARROLLO: PROPÓSITO POR BOLÍVAR CAUCA
2020-2023”**

Teléfono: 323-5873219 Correo electrónico: contactenos@bolivar-cauca.gov.co

Dirección: Calle 6 Número 4 – 28 Parque Los Fundadores

**ALCALDIA MUNICIPAL DE BOLIVAR CAUCA****DESPACHO DEL ALCALDE**

| | 2016/2017 | 2017/2018 | 2018/2019 | 2019/2020 | 2020/2021 | PROMEDIO A 2021 |
|---|-----------|-----------|-----------|-----------|-----------|-----------------|
| TRASFERENCIAS | 4,15% | -3,14% | 22,58% | 4,70% | 6,23% | 6,91% |
| TRANSFERENCIAS SGP | 6,71% | -10,69% | 7,24% | -3,47% | 5,16% | 0,99% |
| SGP EDUCACION | -4,15% | -19,19% | -2,69% | -11,21% | -2,71% | -7,99% |
| CALIDAD - GRATUIDAD | -6,12% | -8,79% | -4,37% | 37,60% | -25,10% | -1,36% |
| CALIDAD - MATRICULA | -2,93% | -25,45% | -1,46% | -46,08% | 38,12% | -7,56% |
| AGUA POTABLE Y SANEAMIENTO BASICO | 6,03% | -0,89% | 12,12% | -1,17% | -4,81% | 2,26% |
| PROPOSITO GENERAL | 16,09% | -6,40% | 6,84% | -2,22% | 15,89% | 6,04% |
| SGP LIBRE DESTINACIÓN FUNCIONAMIENTO | 16,74% | -6,54% | 6,84% | -2,22% | 23,02% | 7,57% |
| DEPORTE | 9,11% | -4,76% | 6,84% | -2,22% | 23,02% | 6,40% |
| CULTURA | 9,11% | -4,76% | 6,84% | -2,22% | 23,02% | 6,40% |
| LIBRE INVERSION | 16,74% | -6,54% | 6,84% | -2,22% | 23,02% | 7,57% |
| FONPET SSF | 16,74% | -6,54% | 6,84% | -2,22% | -100,00% | -17,04% |
| PRIMERA INFANCIA | -6,02% | -100,00% | 0% | 0% | 0% | 0% |
| ALIMENTACION ESCOLAR | -9,00% | -5,81% | 19,39% | -4,86% | -4,92% | -1,04% |
| TRANSFERENCIAS FUNCIONAMIENTO DPTALES LIBRE DESTINACIÓN - DE VEHICULOS AUTOMOTORES | 149,18% | 2,17% | 46,40% | 7,12% | 6,96% | 42,37% |
| RECURSOS DE SALUD | 3,36% | -0,94% | 26,67% | 6,59% | 6,47% | 8,43% |
| SGP -REGIMEN SUBSIDIADO SSF | 13,11% | 0,00% | 19,60% | 2,17% | 4,46% | 7,87% |
| SGP -SALUD PUBLICA | 10,06% | -12,13% | 4,12% | 3,90% | 4,22% | 2,04% |

“TRABAJO, COMPROMISO Y DESARROLLO: PROPÓSITO POR BOLÍVAR CAUCA 2020-2023”

Teléfono: 323-5873219 Correo electrónico: contactenos@bolivar-cauca.gov.co

Dirección: Calle 6 Número 4 – 28 Parque Los Fundadores

**ALCALDIA MUNICIPAL DE BOLIVAR CAUCA****DESPACHO DEL ALCALDE**

| | | | | | | |
|--|--------|---------|---------|----------------|---------------|----------------|
| COLJUEGOS CSF 25% | 20,98% | 10,88% | 83,44% | -54,31% | 7,15% | 13,63% |
| ETESA/COLJUEGOS SSF 75% | 15,96% | 60,48% | -15,97% | -32,56% | 21,36% | 9,85% |
| FOSYGA Administradora de los Recursos del Sistema General de Seguridad Social en Salud - ADRES- | -3,50% | -7,43% | 33,12% | 10,81% | 6,90% | 7,98% |
| TRANSFERENCIA REGIMEN SUBSIDIADO DEL DEPARTAMENTO A LOS MUNICIPIOS | 56,87% | 587,68% | 36,54% | 5,83% | 19,22% | 141,23% |

Fuente: *Elaboración propia, Secretaría de Hacienda Municipal 2022, Información FUT, SICODIS y ejecuciones presupuestales, 2016-2017-2018-2019-2020-2021.*

Es pertinente mencionar que la participación para educación ha venido en desaceleración desde el año 2016 hasta la vigencia 2020, registrando un decrecimiento anual promedio del -7,99%.

La participación para agua potable registra un crecimiento promedio anual del 2,26%.

La participación para propósito general muestra un incremento promedio anual del 6,04%.

La participación para salud muestra crecimiento promedio anual del 8,43% por la universalización en la vinculación de sus habitantes al régimen subsidiado de salud.

**“TRABAJO, COMPROMISO Y DESARROLLO: PROPÓSITO POR BOLÍVAR CAUCA
2020-2023”**

Teléfono: 323-5873219 Correo electrónico: contactenos@bolivar-cauca.gov.co

Dirección: Calle 6 Número 4 – 28 Parque Los Fundadores

**ALCALDIA MUNICIPAL DE BOLIVAR CAUCA****DESPACHO DEL ALCALDE****Gastos.**

Ahora bien, Los gastos del municipio, se componen en gastos de funcionamiento y gastos de inversión. Durante la vigencia 2021, el municipio comprometió recursos por valor de \$ 52.851.163.290. El 94,38% correspondió a los gastos de inversión y el restante 5,62% correspondió a gastos de funcionamiento. En la siguiente tabla se relaciona lo comprometido para dichos gastos durante la vigencia 2016-2021.

Tabla No. 21 Gastos

| NOMBRE | 2016 | 2017 | 2018 | 2019 | 2020 | 2021 |
|---|-----------------------|-----------------------|-----------------------|-----------------------|-----------------------|-----------------------|
| TOTAL GASTOS DE FUNCIONAMIENTO | 1.896.021.000 | 2.150.769.728 | 2.456.751.581 | 1.982.448.675 | 2.272.554.173 | 2.968.433.315 |
| Participación de los Gastos de Funcionamiento | 5,90% | 5,62% | 6,10% | 4,82% | 5,10% | 5,62% |
| TOTAL INVERSIÓN | 30.222.883.000 | 36.143.417.131 | 37.847.602.197 | 39.163.711.872 | 42.285.680.663 | 49.882.729.975 |
| Participación de los Gastos de Inversión | 94,10% | 94,38% | 93,90% | 95,18% | 94,90% | 94,38% |
| TOTAL GASTOS | 32.118.904.000 | 38.294.186.859 | 40.304.353.778 | 41.146.160.547 | 44.558.234.835 | 52.851.163.290 |

Fuente: Elaboración propia, Secretaría de Hacienda Municipal 2022, Información FUT, SICODIS y ejecuciones presupuestales, 2016-2017-2018-2020-2021.

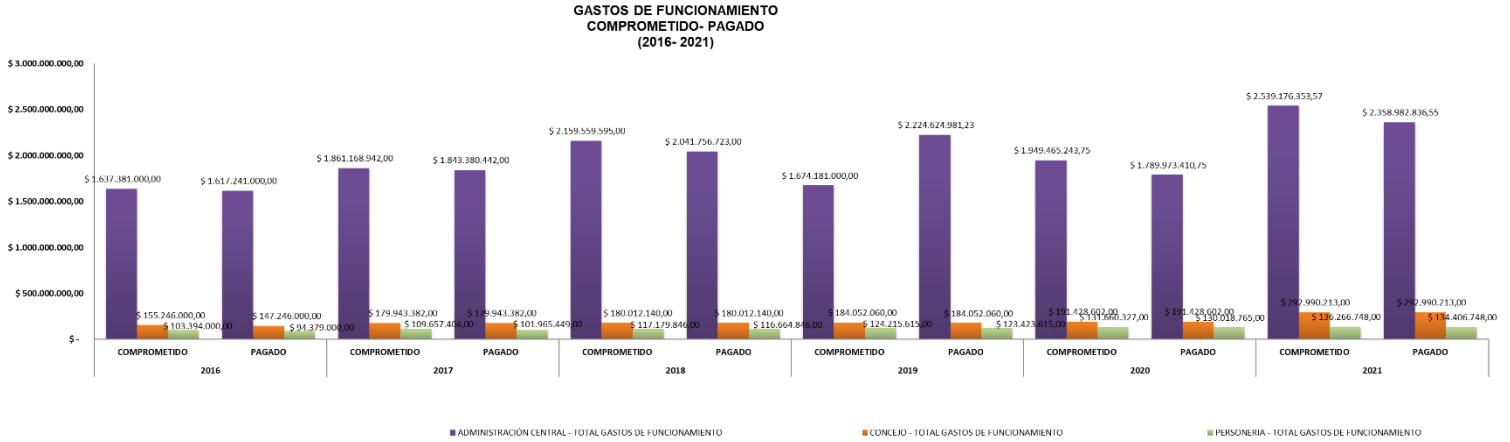
Los gastos de funcionamiento del municipio incluyendo órganos de control, para el año 2016 fueron de \$ 1.896.021.000,00 y para el año 2021 ascendieron a \$ 2.968.433.315. En consecuencia muestra una tendencia de crecimiento durante el cuatrienio. En la siguiente gráfica se refleja la participación, el comportamiento, la tendencia y el nivel de ejecución de dichos gastos para la Administración Central, Concejo Municipal y Personería.

**“TRABAJO, COMPROMISO Y DESARROLLO: PROPÓSITO POR BOLÍVAR CAUCA
2020-2023”**

Teléfono: 323-5873219 Correo electrónico: contactenos@bolivar-cauca.gov.co

Dirección: Calle 6 Número 4 – 28 Parque Los Fundadores

Gráfica 27. Gastos de funcionamiento.



Fuente: Elaboración propia, Secretaría de Hacienda Municipal 2022, Información FUT, SICODIS y ejecuciones presupuestales, 2016-2017-2018-2019-2020-2021.

Durante la vigencia 2021, los gastos de inversión del municipio fueron de \$ 42.285.680.662,70. En la siguiente tabla se observan los valores pormenorizados año por año:

Tabla No. 22. Gastos de Inversión.

| NOMBRE | 2016 | 2017 | 2018 | 2019 | 2020 | 2021 |
|-------------------------------------|-----------------------|-----------------------|-----------------------|-----------------------|-----------------------|-----------------------|
| TOTAL INVERSIÓN | 30.222.883.000 | 36.143.417.131 | 37.847.602.197 | 39.163.711.872 | 42.285.680.663 | 49.882.729.975 |
| EDUCACIÓN Y ALIMENTACIÓN ESCOLAR | 1.176.335.000 | 2.301.021.820 | 1.149.200.390 | 730.930.716 | 1.558.416.216 | 1.894.885.762 |
| SALUD Y PROTECCIÓN SOCIAL | 25.763.084.000 | 27.903.455.644 | 30.760.353.590 | 33.543.197.965 | 35.793.855.128 | 38.202.256.006 |
| AGUA POTABLE Y SANEAMIENTO BÁSICO | 394.719.000 | 1.720.826.998 | 2.263.203.370 | 2.041.637.885 | 2.014.311.014 | 2.762.221.822 |
| DEPORTE Y RECREACIÓN | 381.910.000 | 537.840.559 | 291.093.695 | 475.495.237 | 201.213.376 | 530.424.964 |
| CULTURA | 315.791.000 | 269.865.094 | 304.864.362 | 335.745.960 | 223.159.194 | 342.627.973 |
| MINAS Y ENERGÍA | 479.484.000 | 76.132.450 | 94.720.800 | 149.886.700 | 187.391.190 | 307.999.500 |
| VIVIENDA Y ORDENAMIENTO TERRITORIAL | - | 19.998.000 | - | 20.436.800 | - | 20.000.000 |

**“TRABAJO, COMPROMISO Y DESARROLLO: PROPÓSITO POR BOLÍVAR CAUCA
2020-2023”**

Teléfono: 323-5873219 Correo electrónico: contactenos@bolivar-cauca.gov.co

Dirección: Calle 6 Número 4 – 28 Parque Los Fundadores

**ALCALDIA MUNICIPAL DE BOLIVAR CAUCA****DESPACHO DEL ALCALDE**

| | | | | | | |
|---|-------------|---------------|-------------|-------------|-------------|---------------|
| AGRICULTURA Y DESARROLLO RURAL | 62.934.000 | 139.579.698 | 121.527.030 | 99.527.083 | 128.583.024 | 91.239.259 |
| TRANSPORTE | 281.667.000 | 550.760.766 | 604.601.983 | 490.737.524 | 291.397.988 | 4.109.511.661 |
| AMBIENTAL | 80.649.000 | 191.956.714 | 55.314.000 | 140.635.945 | 134.132.399 | 64.680.000 |
| PREVENCIÓN Y ATENCIÓN DE DESASTRES | 240.614.000 | 125.434.809 | 59.217.906 | 40.994.697 | 684.164.911 | 119.287.805 |
| PROMOCIÓN DEL DESARROLLO, COMERCIO, INDUSTRIA Y TURISMO | - | - | 35.735.000 | - | - | 8.050.000 |
| INCLUSIÓN SOCIAL Y RECONCILIACIÓN | 190.591.000 | 1.250.494.658 | 704.483.222 | 269.376.510 | 177.544.630 | 310.625.912 |
| EQUIPAMIENTO | 49.120.000 | 76.979.681 | 621.282.174 | 50.949.200 | 7.200.000 | - |
| DESARROLLO COMUNITARIO | 69.465.000 | 66.255.000 | 66.579.367 | 60.189.000 | 28.200.000 | 27.233.750 |
| FORTALECIMIENTO INSTITUCIONAL | 432.760.000 | 541.098.996 | 452.719.835 | 594.177.666 | 696.760.400 | 953.266.434 |
| JUSTICIA Y DEL DERECHO | 303.760.000 | 364.717.444 | 237.996.348 | 104.842.985 | 159.351.193 | 118.419.127 |
| CENTROS DE RECLUSIÓN | - | 6.998.800 | 24.709.125 | 14.950.000 | - | 20.000.000 |

Fuente: Elaboración propia, Secretaría de Hacienda Municipal 2022, Información FUT, SICODIS y ejecuciones presupuestales, 2016-2017-2018-2019-2020-2021.

La siguiente gráfica permite identificar el peso proporcional (en porcentaje) que tiene cada cuenta o rubro de los gastos de inversión y se observa la participación de cada sector en el total de los gastos de inversión:

**“TRABAJO, COMPROMISO Y DESARROLLO: PROPÓSITO POR BOLÍVAR CAUCA
2020-2023”**

Teléfono: 323-5873219 Correo electrónico: contactenos@bolivar-cauca.gov.co

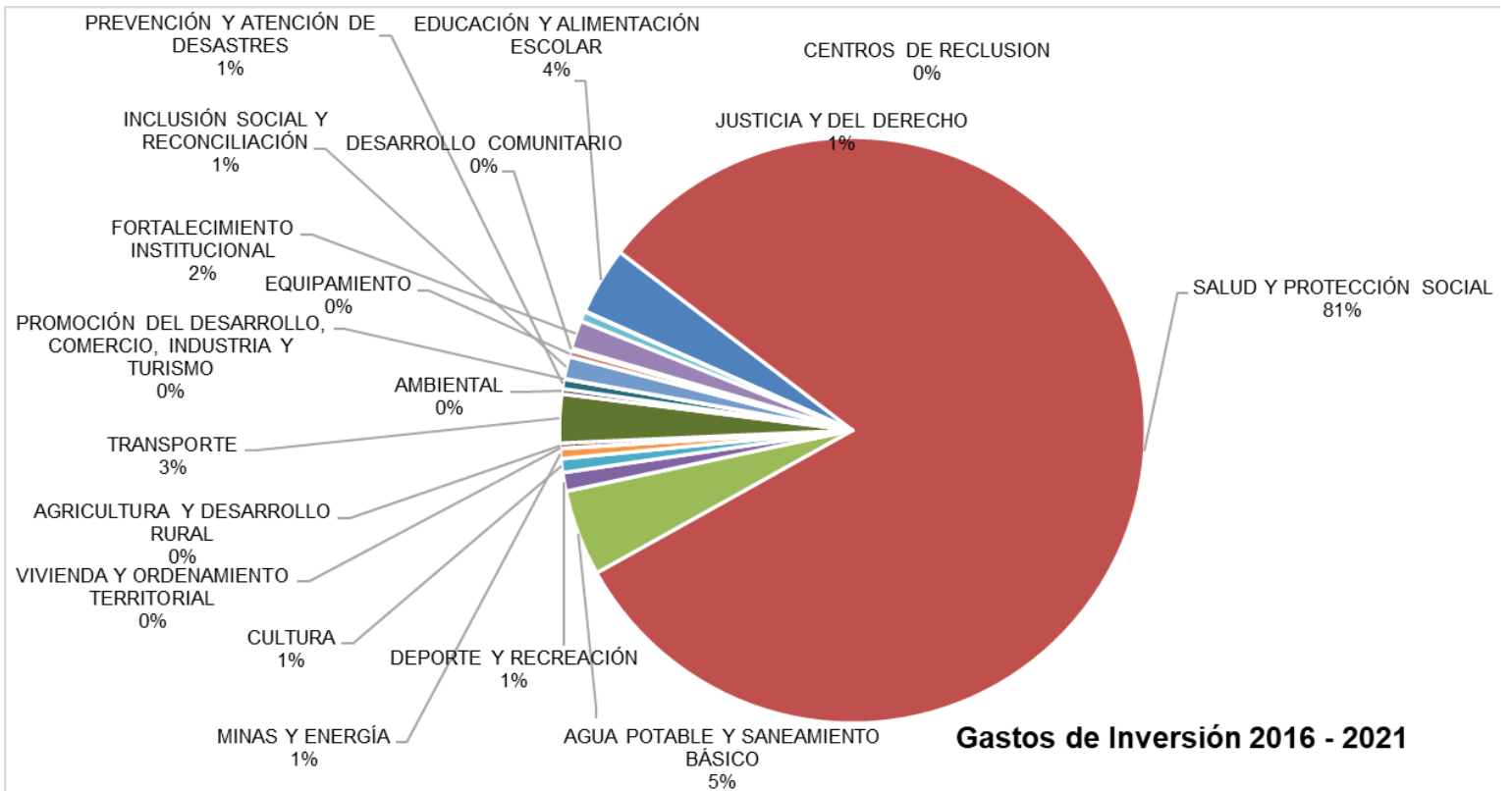
Dirección: Calle 6 Número 4 – 28 Parque Los Fundadores



ALCALDIA MUNICIPAL DE BOLIVAR CAUCA

DESPACHO DEL ALCALDE

Gráfica 27. Gastos de Inversión




Fuente: Elaboración propia, Secretaría de Hacienda Municipal 2022, Información FUT, SICODIS y ejecuciones presupuestales, 2016-2017-2018-2019-2020-2021.

**“TRABAJO, COMPROMISO Y DESARROLLO: PROPÓSITO POR BOLÍVAR CAUCA
2020-2023”**

Teléfono: 323-5873219 Correo electrónico: contactenos@bolivar-cauca.gov.co

Dirección: Calle 6 Número 4 – 28 Parque Los Fundadores

| | |
|---|--|
|  | ALCALDIA MUNICIPAL DE BOLIVAR CAUCA |
| | DESPACHO DEL ALCALDE |
| | |

3 CONTENIDOS DEL MARCO FISCAL DE MEDIANO PLAZO

3.1 Informe de resultados fiscales de la vigencia fiscal anterior

Tabla 21. Resultados fiscales de la vigencia 2021.

| INFORME DE RESULTADOS FISCALES VIGENCIA FISCAL ANTERIOR 2021 | | | | | |
|--|-------------------------------|-----------------------------|-------------------------|---------------------------|---|
| CONCEPTOS | PRESUPUESTO - APROPIACIÓN (A) | EJECUCIÓN - COMPROMISOS (B) | (%) EJECUCIÓN (B/A)*100 | DEFICIT O SUPERAVIT (B-A) | SITUACIÓN PRESUPUESTAL |
| INGRESOS | 58.048.111.995 | 58.272.608.152 | 100,4 | 224.496.157 | SUPERAVIT PRESUPUESTAL DE INGRESOS |
| GASTOS | 58.048.111.995 | 52.860.964.420 | 91,1 | - 5.187.147.575 | SUPERAVIT PRESUPUESTAL EN EL GASTO |
| DEFICIT O SUPERAVIT | - | 5.411.643.732 | 9,3 | 5.411.643.732 | SUPERAVIT TOTAL DE EJECUCION PRESUPUESTAL |

Fuente: Elaboración propia, Secretaría de Hacienda 2022.

La situación presupuestal de la vigencia 2021 muestra un superávit en las metas de recaudo por valor de \$ 224.496.157, especialmente en los ingresos tributarios, debido al incremento que se percibe en el recaudo por concepto de la sobretasa a la gasolina, impuesto de industria y comercio. Dicho valor sumado a los saldos de apropiación (partidas no ejecutadas en la vigencia) por valor de \$ 5.187.147.575, consolidan un superávit total por valor de \$ 5.411.643.732 que deben incorporarse al documento presupuestal de la vigencia 2022, una vez verificado su soporte financiero.


3.2 Estimación del costo fiscal de las exenciones tributarias

Como lo ha señalado la Corte Constitucional, toda exención de impuestos implica que alguien sea excluido de antemano y por vía general, del deber de contribuir al financiamiento de los gastos e inversiones del Estado (Artículo 95 C.P), en cuanto concierne a un determinado tributo, y por tanto, la exención representa un trato legislativo diferente, en virtud del cual personas que estarían llamadas a contribuir se sustraen de la masa de obligados por el tributo, por razones que el legislador y de manera residual el Concejo Municipal de Bolívar Cauca, mediante el Acuerdo Nro. 019 de 2.018, incluyó en el Estatuto Tributario del Municipio, así :

“TRABAJO, COMPROMISO Y DESARROLLO: PROPÓSITO POR BOLÍVAR CAUCA 2020-2023”

Teléfono: 323-5873219 Correo electrónico: contactenos@bolivar-cauca.gov.co

Dirección: Calle 6 Número 4 – 28 Parque Los Fundadores

| | | |
|---|--|--|
|  | ALCALDIA MUNICIPAL DE BOLIVAR CAUCA | |
| | DESPACHO DEL ALCALDE | |
| | | |

A. Para el Impuesto Predial Unificado

ARTÍCULO 58. EXCLUSIONES DEL IMPUESTO: Están excluidos del Impuesto Predial Unificado en el Municipio de BOLÍVAR CAUCA los siguientes inmuebles:

1. Los inmuebles de propiedad del Municipio de BOLÍVAR CAUCA, de los establecimientos públicos, las empresas sociales del estado, del orden municipal.
2. En consideración a su especial destinación, los bienes de uso público de que trata el artículo 674 del Código Civil y el PARÁGRAFO segundo del artículo 23 de la Ley 1450. En materia de impuesto predial y valorización los bienes de uso público y obra de infraestructura continuarán excluidos de tales tributos, excepto las áreas ocupadas por establecimientos mercantiles.
3. Los edificios declarados específicamente como monumentos nacionales por el gobierno nacional, siempre y cuando el sujeto pasivo del tributo no tenga ánimo de lucro. Así mismo los inmuebles declarados patrimonio cultural y de conservación histórica.
4. Los inmuebles pertenecientes a la Sociedad Nacional de la Cruz Roja Colombiana.
5. Los predios adquiridos por el Municipio, o recibidos en comodato en convenios con la Corporación Autónoma Regional del Cauca – CRC u otras entidades estatales y de destinación ambiental, de protección de sistemas hídricos y forestales.
6. Los inmuebles de propiedad de la Defensa Civil, debidamente certificados por la Defensa Civil Colombiana.
7. Los inmuebles de propiedad del Cuerpo de Bomberos del Municipio de BOLÍVAR CAUCA.
8. Los inmuebles de propiedad del Ministerio de Defensa del Estado Colombiano como los son bases, batallones, estaciones y cuarteles de policía entre otros.
9. Los inmuebles de propiedad de las Juntas de Acción Comunal destinado-única y exclusivamente a las reuniones periódicas, asambleas estatutarias, y administrativas. Así mismo los inmuebles propiedad de las Juntas de Acción Comunal que estén destinados a actividades Educativas, Deportivas y Recreativas, y a la atención de la población pobre y vulnerable donde estos servicios se presten sin mediar ánimo de lucro. Cuando los predios se destinen o hagan uso para actividades industriales, comerciales y de servicios diferentes al objeto principal de la Junta de Acción Comunal,

**“TRABAJO, COMPROMISO Y DESARROLLO: PROPÓSITO POR BOLÍVAR CAUCA
2020-2023”**

Teléfono: 323-5873219 Correo electrónico: contactenos@bolivar-cauca.gov.co

Dirección: Calle 6 Número 4 – 28 Parque Los Fundadores



ALCALDIA MUNICIPAL DE BOLIVAR CAUCA

DESPACHO DEL ALCALDE

estarán gravados con el impuesto predial unificado, siendo responsable de su pago la organización comunal.

10. Las áreas que en el momento de asignación del gravamen se encuentren en reserva vial y una vez protocolizada la cesión y se requieran para la ejecución de las obras aquí establecidas o de aquellas que surjan de la modificación del Plan de Ordenamiento Territorial.
11. Los inmuebles de propiedad de las Iglesias reconocidas por el estado colombiano, destinados exclusivamente para el culto. Las demás propiedades de las iglesias serán gravadas en la misma forma que la de los particulares.
12. Los predios de propiedad de delegaciones extranjeras acreditadas ante el gobierno nacional y destinado a la sede, uso y servicio exclusivo de la misión diplomática respectiva.
13. Los predios beneficiados con la exclusión del impuesto en virtud de convenios o tratados internacionales en los términos que se señalen.
14. En virtud del artículo 137 de la Ley 488 de 1998, los predios que se encuentren definidos legalmente como parques naturales o como parques arqueológicos de propiedad de entidades estatales no podrán ser gravados con impuestos, ni por la nación ni por las entidades territoriales.
15. Los predios de propiedad de las instituciones que prestan el servicio de educación pública y estén exclusivamente destinados para la labor educativa.

PARÁGRAFO PRIMERO: Cuando en los inmuebles a que se refieren en el numeral once de este artículo, se realicen actividades diferentes al culto y vivienda de las comunidades religiosas, serán sujetos del impuesto en relación con la parte destinada a un uso diferente. Por lo que se entiende que las demás propiedades de las iglesias serán gravadas en la misma forma que las de los particulares. Para acceder a este beneficio, los contribuyentes beneficiados, deberán cumplir los requisitos señalados para el efecto mediante Resolución expedida por la Secretaría de Planeación Municipal.

**“TRABAJO, COMPROMISO Y DESARROLLO: PROPÓSITO POR BOLÍVAR CAUCA
2020-2023”**

Teléfono: 323-5873219 Correo electrónico: contactenos@bolivar-cauca.gov.co

Dirección: Calle 6 Número 4 – 28 Parque Los Fundadores



ALCALDIA MUNICIPAL DE BOLIVAR CAUCA

DESPACHO DEL ALCALDE

B. Impuesto de Industria y Comercio

ARTÍCULO 86. ACTIVIDADES EXCLUIDAS DEL IMPUESTO DE INDUSTRIA Y COMERCIO: Las siguientes actividades están excluidas del Impuesto de Industria y Comercio:

1. La producción primaria agrícola, ganadera y avícola, sin que se incluya en esta prohibición las fábricas de productos alimenticios o toda industria, donde haya un proceso de transformación por elemental que esta sea, y a la venta y comercialización de estos en sitios diferentes a donde existe la producción primaria.
2. El tránsito de mercancías.
3. La producción nacional de artículos destinados a exportaciones.
4. Las actividades culturales y deportivas.
5. Las actividades comerciales y de servicios que por mandato legal deban realizar la Nación, los establecimientos públicos nacionales, las superintendencias y las Unidades Administrativas Especiales del orden Nacional.
6. La primera etapa de transformación realizada en predios rurales cuando se trate de actividades de producción agropecuaria, con excepción de toda industria donde haya una transformación por elemental que ésta sea. Se entiende por primera etapa de transformación de actividades de producción agropecuaria, aquella en la cual no intervienen agentes externos mecanizados, tales como el lavado o secado de los productos agrícolas.

ARTÍCULO 87. NO SUJECIONES AL IMPUESTO DE INDUSTRIA Y COMERCIO: No están sujetos al Impuesto Industria y Comercio:

1. Los establecimientos educativos públicos.
2. Las entidades sin ánimo de lucro dedicadas a obras de beneficencia.
3. Las asociaciones profesionales, gremiales y sindicales sin ánimo de lucro.
4. Los partidos políticos reconocidos por el Consejo Nacional Electoral.
5. La persona jurídica originada en la constitución de la propiedad horizontal en relación con las actividades propias de su objeto social.
6. Los operadores de juegos de suerte y azar en los términos establecidos en el artículo 49 de la Ley 643 de 2001.

**“TRABAJO, COMPROMISO Y DESARROLLO: PROPÓSITO POR BOLÍVAR CAUCA
2020-2023”**

Teléfono: 323-5873219 Correo electrónico: contactenos@bolivar-cauca.gov.co

Dirección: Calle 6 Número 4 – 28 Parque Los Fundadores



ALCALDIA MUNICIPAL DE BOLIVAR CAUCA

DESPACHO DEL ALCALDE

PARÁGRAFO PRIMERO: Los anteriores no contribuyentes, serán gravados con el Impuesto de Industria y Comercio, cuando realicen actividades industriales, comerciales, financieras o de servicios, distintas a la de su propia naturaleza, respecto de los ingresos provenientes de tales actividades gravadas.

PARÁGRAFO SEGUNDO: Quienes realicen exclusivamente las actividades excluidas y no sujetas no están obligados a registrarse ni a presentar declaraciones del Impuesto de Industria y Comercio.

C. Impuesto a la Publicidad Exterior Visual

ARTÍCULO 145. EXENCIONES: No estarán obligados al impuesto de la publicidad exterior visual las vallas, avisos o murales de propiedad de: La Nación, los departamentos los distritos y municipios, organismos oficiales, excepto las empresas industriales y comerciales del Estado y las de economía mixta, de todo orden, las entidades de beneficencia o de socorro y la publicidad de los partidos políticos y candidatos, durante las campañas electorales.

D. Impuesto Unificado de Espectáculos Públicos

ARTÍCULO 167. EXENCIONES: Se encuentran exentos de los gravámenes de Espectáculos Públicos del Municipio y del deporte:

1. Los espectáculos públicos que cuenten con patrocinio de dineros públicos de las entidades nacionales, departamentales y Municipales de cultura.
2. Los conciertos sinfónicos, las conferencias culturales y demás espectáculos similares que realicen el municipio de BOLÍVAR CAUCA o cualquier otro autorizado por el Alcalde Municipal organizados o patrocinados por los Ministerios de Educación y Cultura.
3. Los espectáculos públicos y conferencias culturales, cuyo producto integro se destine a obras benéficas.
4. Todos los espectáculos públicos que se realicen en beneficio de la Cruz Roja Nacional o Local, Defensa Civil, Bomberos Voluntarios, Juntas de Acción Comunal y Asociaciones sin ánimo de lucro.
5. Las compañías de ópera nacionales cuando presenten espectáculos de arte dramático o lírico nacionales o extranjeras y cuenten con certificación del Ministerio de Educación Nacional en la que conste que desarrollan una auténtica labor cultural y del Alcalde Municipal.

**“TRABAJO, COMPROMISO Y DESARROLLO: PROPÓSITO POR BOLÍVAR CAUCA
2020-2023”**

Teléfono: 323-5873219 Correo electrónico: contactenos@bolivar-cauca.gov.co

Dirección: Calle 6 Número 4 – 28 Parque Los Fundadores



ALCALDIA MUNICIPAL DE BOLIVAR CAUCA

DESPACHO DEL ALCALDE

6. Los eventos deportivos, considerados como tales por la autoridad deportiva Municipal o quien haga sus veces.

7. Servicios artísticos de espectáculos públicos de las artes escénicas. Son las actividades en las que prima la creatividad y el arte, prestadas para la realización del espectáculo público de las artes escénicas.

E. Impuesto sobre Juegos Permitidos

ARTÍCULO 178. EXENCIONES: Además de las que establece la Ley, están exentos del impuesto de que trata esta Sección, las rifas y juegos no permanentes que efectúen los establecimientos educativos oficiales, cooperativas sin Ánimo de lucro y las juntas de acción comunal, siempre y cuando tengan autorización escrita del respectivo Rector, director o Representante Legal.

F. Impuesto Alumbrado Publico

ARTÍCULO 222. EXCLUSIONES: Quedan excluidos del impuesto de alumbrado público los habitantes del sector rural del Municipio que no dispongan de la acometida domiciliaria; las instituciones oficiales del municipio de Bolívar, a los que prestan servicios públicos domiciliarios municipales, de salud y de educación.


G. Contribución de Valorización

ARTÍCULO 250. EXCLUSIONES. Con excepción de los bienes de uso público que define el Artículo 674 del Código Civil, los demás predios de propiedad pública particular deberán ser gravados con la contribución de valorización. Los bienes de propiedad del Municipio de BOLÍVAR CAUCA y las entidades e instituciones públicas municipales, las empresas industriales, comerciales y de servicios donde el municipio tenga participación superior o igual al 50% Están suprimidas todas las exenciones consagradas en normas anteriores al Decreto 1604 de 1986. (Artículo 237 del Código de Régimen Municipal).

H. Participación en Plusvalía

ARTÍCULO 270. EXONERACIONES: Exonerar del cobro de la participación en Plusvalía a los inmuebles destinados a Vivienda de Interés Social cuyo valor no

**“TRABAJO, COMPROMISO Y DESARROLLO: PROPÓSITO POR BOLÍVAR CAUCA
2020-2023”**

| | | |
|---|--|--|
|  | ALCALDIA MUNICIPAL DE BOLIVAR CAUCA | |
| | DESPACHO DEL ALCALDE | |
| | | |

exceda a los 75 (SMMLV) siempre y cuando dicho beneficio sea trasladado a los compradores de esta vivienda.

I. Estampilla para el Bienestar del Adulto Mayor

ARTÍCULO 300. EXCEPCIONES: Se exceptúa del pago de la estampilla:

- a. La suscripción los contratos y/o convenios interadministrativos en los que en su finalidad no se generen utilidad económica para el contratista ni para el contratante.
- b. Los contratos que la administración suscriba para la ejecución de recursos del Sistema General de participación de seguridad social en salud, financiados en la proporción de la Unidad Per Cápita de Capitalización Subsidiada UPC-S establecida por el Consejo Nacional de Seguridad Social en Salud.

J. Derechos de Tránsito y Transporte

ARTÍCULO 361. EXENCIONES: Quedan exentos del gravamen que trata esta sección los siguientes vehículos:

- Los vehículos de propiedad de las entidades sin ánimo de lucro que presten servicios de primeros auxilios, prevención de delito y entidades bomberiles.
- Carretillas de mano
- Las bicicletas y motocicletas menores de 185 centímetros cúbicos.
- Los vehículos de propiedad de la nación, del departamento y el municipio o de sus establecimientos públicos centralizados.

3.1 Relación de los pasivos exigibles y de los pasivos contingentes que pueden afectar la situación financiera de la entidad territorial

**“TRABAJO, COMPROMISO Y DESARROLLO: PROPÓSITO POR BOLÍVAR CAUCA
2020-2023”**

**ALCALDIA MUNICIPAL DE BOLIVAR CAUCA****DESPACHO DEL ALCALDE****3.1.1 Pasivos ciertos o exigibles**

Según información suministrada por la Tesorería Municipal se presentan las siguientes tablas.

Tabla 22. Pasivos Ciertos o Exigibles.

| PASIVOS CIERTOS O EXIGIBLES (Pasivos Pensionales, entre otros) | | | | | |
|---|---|------------------------|----------------|------------------|---|
| ACREEDOR | OBJETO | FECHA DE ORIGEN | MONTO | | FUENTE DE FINANCIACIÓN |
| | | | CAPITAL | INTERESES | |
| LUIS MIGUEL FERNANDEZ BARONA | PAGO UNICO/FINAL CPS 044/2021. CONSULTORIA PARA LA GEOREFERENCIACION, GESTIÓN, TRAMITE Y AUTORIZACIÓN TEMPORAL DE APROVECHAMIENTO DE MATERIAL DE AFIRMADO DE LAS CANTERAS EN LOS CORREGIMIENTOS DE SAN LORENZO, LOS MILAGROS, SAN JUAN Y EL RODEO DEL MUNICIPIO DE BOLÍVAR CAUCA ANTE LA AGENCIA NACIONAL MINERÍA- ANM. | 25/01/2022 | 25.425.000 | - | 14-SGP LIBRE DESTINACION |
| DELMER JAVIER ERAZO BOLAÑOZ | LIQUIDACION ADICION AL CONTRATO 254-2018N INTERVENTORIA TECNICA ADMINISTRATIVA CONTABLE Y FINANCIERA PARA CONSTRUCCION PLACAS | 25/01/2022 | 7.000.000 | - | 15-SGP LIBRE INVERISON |
| JESUS ANDRES ZUÑIGA LOPEZ | COMPRA DE HERRAMIENTAS PARA ENTREGAR A JUNTAS DE ACCION COMUNAL QUE REALIZAN TRABAJO COMUNITARIO DE MANTENIMIENTO DE CAMINOS | 29/10/2020 | 12.625.000 | - | SGP-LIBRE INVERSION |
| JAVIER BARRERA GUZMAN | CONTRATAR CONSULTORIA DE ESTUDIOS Y DISEÑOS PARA EL MEJORAMIENTO DE LA PLAZA DE MERCADO DEL MUNICIPIO DE BOLIVAR CAUCA. | 14/10/2020 | 24.499.720 | - | SGP- LIBRE DESTINACION |
| MIGUEL ANGEL RODRIGUEZ RAMIREZ | Dotación de Personal | 12/10/2019 | 34.818.666 | - | FUNCIONAMIENTO |
| JOSEPH LEONARDO CAMPO PRADA | INTERVENTORIA EXTERNA PARA EL PROYECTO: MEJORAMIENTO Y OPTIMIZACIÓN DE 30 ACUEDUCTOS RURALES EN EL MUNICIPIO DE BOLÍVAR CAUCA | 23/01/2019 | 15.362.528 | - | SGP AGUA POTABLE |
| DELMER JAVIER ERAZO BOLAÑOS | ADICIONAL AL CONTRATO 254 DE 2018 CUYO OBJETO ES: INTERVENTORIA TECNICA, ADMINISTRATIVA, CONTABLE Y FINANCIERA PARA CONSTRUCCION PLACAS DEPORTIVAS CUBIERTAS EN LA CABECERA CORREGIMENTAL DE SAN LORENZO MUNICIPIO DE BOLIVAR CAUCA Y EN EL BARRIO CALLE NUEVA | 12/12/2019 | 9.727.646 | - | SGP PROPÓSITO GENERAL LIBRE INVERSIÓN |
| GLORIA LUCIA RIASCOS VILLARREAL | SUMINISTRO E INSTALACIÓN DE PARQUES INFANTILES EN EL MUNICIPIO DE BOLÍVAR CAUCA | 28/12/2019 | 85.698.400 | - | ATENCIÓN INTEGRAL A LA PRIMERA INFANCIA |

“TRABAJO, COMPROMISO Y DESARROLLO: PROPÓSITO POR BOLÍVAR CAUCA 2020-2023”

Teléfono: 323-5873219 Correo electrónico: contactenos@bolivar-cauca.gov.co

Dirección: Calle 6 Número 4 – 28 Parque Los Fundadores

**ALCALDIA MUNICIPAL DE BOLIVAR CAUCA****DESPACHO DEL ALCALDE**

| | | | | | |
|---|--|------------|---------------|---|---|
| CONSTRUNAL DEL SUR | Reinversión, diseños, Estudios, Consultoría, Asesorías e Interventorías. | | 45.538.280 | - | SGP- AGUA POTABLE Y SANEAMIENTO BASICO |
| CONSORCIO SAN JORGE | CONSULTORIA PARA REALIZAR LOS SIGUIENTES PROYECTOS DE PRE INVERSION: 1. ESTUDIOS Y DISEÑOS ACUEDUCTO INTERVEREDALCIMARRONAS - EL PANAL-ARRAYANAL EN EL CORREGIMIENTO DE CIMARRONAS. 2. ESTUDIOS Y DISEÑOS PLANTA DE TRATAMIENTO DE AGUAS RESIDUALES CABECERA M | 3/03/2018 | 642.060.234 | - | COFINANCIACION RECURSOS EMCASERVICIOS |
| CONSORCIO ALCANTARILLADOS BOLIVAR 2017 | REPOSICION ALCANTARILLADO EN LAS CABECERAS CORREGIMENTALES DE SAN LORENZO, CIMARRONAS, SAN JUAN, EL MORRO, LERMA, Y EL CARMEN EN EL | 1/03/2018 | 17.442.468 | - | SGP -RECURSOS AGUA POTABLE Y SANEAMIENTO BASICO |
| CONSORCIO BOLIVAR 2018 | INTERVENTORIA TECNICA, ADMINISTRATIVA, FINANCIERA DERIVADO DEL PROYECTO: REPOSICION ALCANTARILLADO EN LAS CABECERAS CORREGIMENTALES DE SAN LORENZO, CIMARRONAS, SAN JUAN, EL MORRO, LERMA Y EL CARMEN EN EL MUNICIPIO DE BOLIVAR CAUCA | 22/05/2018 | 2.000.000 | - | SGP -RECURSOS AGUA POTABLE Y SANEAMIENTO BASICO |
| FUNDACION GIMNASIO MODERNO DEL CAUCA | Actividades para las I.E beneficiadas con alimentación escolar | | 123.575.196 | - | SGP-FORZOSA INVERSION-ALIMENTACION ESCOLAR |
| FUNDACION GIMNASIO MODERNO DEL CAUCA | Actividades para las I.E beneficiadas con alimentación escolar | | 22.584.000 | - | INVERSION SGP - FORZOSA INVERSION CALIDAD |
| FUNDACION GIMNASIO MODERNO DEL CAUCA | Compra de Alimentos. | | 752.677 | - | SGP-FORZOSA INVERSION-ALIMENTACION ESCOLAR |
| FUNDACION GIMNASIO MODERNO DEL CAUCA | Actividades para la preparación de alimentos | | 30.728.357 | - | SGP-FORZOSA INVERSION-ALIMENTACION ESCOLAR |
| CORPORACION AUTONOMA REGIONAL DEL CAUCA -CRC- | Multas - Tasa vertimientos - Licencias | 30/04/2015 | 97.624.924 | - | |
| Superintendencia Nacional de Salud | Multas y Sanciones | 27/11/2018 | 93.749.040 | - | |
| BANCO DE OCCIDENTE | Prestamo Banca Comercial (Adquisicion maquinaria amarilla) | 22/09/2021 | 2.046.376.328 | - | SISTEMA GENERAL DE PARTICIPACIONES (SGP) PROPÓSITO GENERAL (libre |

“TRABAJO, COMPROMISO Y DESARROLLO: PROPÓSITO POR BOLÍVAR CAUCA 2020-2023”Teléfono: 323-5873219 Correo electrónico: contactenos@bolivar-cauca.gov.co


Dirección: Calle 6 Número 4 – 28 Parque Los Fundadores

**ALCALDIA MUNICIPAL DE BOLIVAR CAUCA****DESPACHO DEL ALCALDE**

| | | | | | inversión y libre destinación) |
|---|--|-----------------------------------|----------------------|--------------------|-----------------------------------|
| Wilder Marino Meléndez Orozco y Otros | Tribunal Administrativo del Cauca | 20170000800 | 67.358.631 | 4.735.096 | SIN DEFINIR |
| Gustavo Molina Velásquez | Juzgado Tercero Administrativo de Popayán | 20130044300 | 191.510.000 | 29.763.200 | SIN DEFINIR |
| Mario Alejandro Gómez | Juzgado Sexto Administrativo de Descongestión | 20100017700 | 9.313.500 | 1.447.442 | SIN DEFINIR |
| Oscar Marino Hernández y Otros | Juzgado Promiscuo del Circuito de Bolívar. | 20100006800 | 40.000.000 | 6.216.532 | SIN DEFINIR |
| José Vicente Calvache/ José Fernando Calvache Silva | Juzgado Décimo Administrativo de Descongestión de Popayán | 20090042200 | 130.686.001 | 20.310.342 | SIN DEFINIR |
| Claudia Mercedes Ordoñez Joaquí | Juzgado Quinto Administrativo de Descongestión | 20080043600 | 122.680.634 | 19.066.202 | SIN DEFINIR |
| Jesús Emiro Gómez | Juzgado Promiscuo de Circuito de Bolívar | 20110000900 | 82.000.000 | 12.743.890 | SIN DEFINIR |
| Francisco Adolfo Collazos Collazos | Juzgado Promiscuo del Circuito de Bolívar | 20110004200 | 124.964.642 | 19.421.167 | SIN DEFINIR |
| Jesús Ancizar Calvo | Juzgado Noveno Administrativo | 20110045900 | 109.702.974 | 17.049.301 | SIN DEFINIR |
| Invías- Nora Fidelina López | Invías | Resolución 6313-23-12- 210 | 143.717.712 | 22.335.643 | SIN DEFINIR |
| Invías Melba Mireya Hoyos | Invías | Resolución 4865-20-09- 2011 | 59.053.304 | 9.177.669 | SIN DEFINIR |
| MinSalud- Cajanal Cuotas Partes | Minsalud- Cajanal Cuotas Partes Pensionales | Resolución 0395-05-10- 2017 | 65.275.644 | 10.144.703 | SIN DEFINIR |
| MINISTERIO DE SALUD | EL MUNICIPIO DE BOLIVAR ADEUDA AL MIN SALUD POR CONCEPTO DE CUOTAS PARTES PENSIONALES VENCIDAS | | 199.439.486 | 21.005.619 | SIN DEFINIR |
| MINISTERIO DE SALUD | EL MUNICIPIO DE BOLIVAR ADEUDA AL MIN SALUD POR CONCEPTO DE CUOTAS PARTES PENSIONALES FUTURAS | | 507.784.757 | | SIN DEFINIR |
| GOBERNACION DEL CAUCA | EL MUNICIPIO DE BOLIVAR ADEUDA AL MIN SALUD POR CONCEPTO DE CUOTAS PARTES PENSIONALES VENCIDAS | | 7.794.882 | 79.297 | SIN DEFINIR |
| GOBERNACION DEL CAUCA | EL MUNICIPIO DE BOLIVAR ADEUDA AL MIN SALUD POR CONCEPTO DE CUOTAS PARTES PENSIONALES FUTURAS | | 255.717.335 | | SIN DEFINIR |
| CEDELCA | EL MUNICIPIO DE BOLIVAR ADEUDA A CEDELCA POR CONCEPTO DE CUOTAS PARTES PENSIONALES VENCIDAS | | 5.729.812 | | SIN DEFINIR |
| PARTELECOM | EL MUNICIPIO DE BOLIVAR ADEUDA A PARTELECOM POR CONCEPTO DE CUOTAS PARTES PENSIONALES VENCIDAS | | 7.743.338 | 1.062.343 | SIN DEFINIR |
| TOTAL | | | 5.468.061.116 | 194.558.445 | 5.662.619.561 |

**“TRABAJO, COMPROMISO Y DESARROLLO: PROPÓSITO POR BOLÍVAR CAUCA
2020-2023”**Teléfono: 323-5873219 Correo electrónico: contactenos@bolivar-cauca.gov.co

Dirección: Calle 6 Número 4 – 28 Parque Los Fundadores

| | | |
|---|--|--|
|  | ALCALDIA MUNICIPAL DE BOLIVAR CAUCA | |
| | DESPACHO DEL ALCALDE | |
| | | |

Fuente: Elaboración Propia, Secretaría de Hacienda 2022.

El municipio tiene pasivos ciertos o exigibles por valor de \$ 5.662.619.561, de los cuales \$ 5.468.061.116 corresponden a Capital y 194.558.445 responden a intereses. Se estaría cubriendo la asunción de dichos pasivos para el cumplimiento de compromisos y de más requisitos legales. Cabe destacar que la tesorería municipal adquirirá los servicios de un abogado encargado para la depuración de las acreencias con los distintos fondos pensionales con la finalidad de sanear esta clase de pasivos.

3.1.2 Pasivos contingentes

3.1.2.1 Pasivos Contingentes originados en sentencias y conciliaciones

Los pasivos contingentes originados en sentencias y conciliaciones se muestran en la siguiente tabla, donde se relacionan los diferentes procesos judiciales que enfrenta el ente territorial ante los estrados judiciales y que exige la preparación del mismo para abordar su asistencia. Frente a esta clase de pasivos, es menester mencionar que la Administración Central, durante la presente vigencia fiscal, ha realizado acciones y medidas enfocadas a atender los efectos financieros y el cumplimiento de compromisos y obligaciones en el momento en que se hagan exigibles, entre dichas acciones se tiene la creación y funcionamiento del Fondo de Contingencias que fue aprobado por el Concejo Municipal.

Tabla 23. Pasivos Contingentes.

| PASIVOS CONTINGENTES (Procesos judiciales contra el Municipio) | | | | | |
|--|--|-------------------|-----------------------------------|--|------------------|
| ITEM | TIPO DE PROCESO O ACCIÓN JUDICIAL | FECHA DE ADMISIÓN | ACREEDOR | DESPACHO DE CONOCIMIENTO | VALOR PRETENSIÓN |
| 1 | REPARACIÓN DIRECTA (ADMINISTRATIVO) | 26/07/2013 | MELVA PIEDAD GOMEZ CHANCHI | JUZGADO TERCERO ADMINISTRATIVO DEL CIRCUITO | 104.652.839,9 |
| 2 | EJECUTIVO (ADMINISTRATIVO) | 19/07/2019 | CLAUDIA MERCEDES ORDOÑEZ | JUZGADO TERCERO ADMINISTRATIVO DEL CIRCUITO | 170.295.172,6 |
| 3 | NULIDAD Y RESTABLEC. DEL DCHO (ADMINISTRATIVO) | 21/09/2017 | AURA MARIELA CHIMBORAZO | JUZGADO CUARTO ADMINISTRATIVO DEL CIRCUITO POPAYÁN | 25.886.916,7 |
| 4 | REPARACIÓN DIRECTA (ADMINISTRATIVO) | 27/06/2017 | NIMIA COLOMBIA ORTIZ DAZA Y OTROS | JUZGADO CUARTO ADMINISTRATIVO DEL CIRCUITO POPAYÁN | 336.129.233,4 |
| 5 | REPARACIÓN DIRECTA (ADMINISTRATIVO) | 22/09/2016 | JESUS ANTONIO ZEMANATE | JUZGADO QUINTO ADMINISTRATIVO DEL CIRCUITO | 78.534.737,7 |

“TRABAJO, COMPROMISO Y DESARROLLO: PROPÓSITO POR BOLÍVAR CAUCA 2020-2023”

Teléfono: 323-5873219 Correo electrónico: contactenos@bolivar-cauca.gov.co

Dirección: Calle 6 Número 4 – 28 Parque Los Fundadores

**ALCALDIA MUNICIPAL DE BOLIVAR CAUCA****DESPACHO DEL ALCALDE**

| | | | | | |
|----|---|------------|------------------------------------|--|---------------|
| 6 | REPARACIÓN DIRECTA (ADMINISTRATIVO) | 18/07/2016 | FABIO HERNAN SAMBONI Y OTROS | JUZGADO QUINTO ADMINISTRATIVO DEL CIRCUITO | 111.705.262,9 |
| 7 | NULIDAD Y RESTABLECIMIENTO DEL DERECHO (ADMINISTRATIVO) | 20/08/2015 | ELEASAR ARTEAGA MUÑOZ | JUZGADO QUINTO ADMINISTRATIVO DEL CIRCUITO | 66.503.522,1 |
| 8 | NULIDAD Y RESTABLECIMIENTO DEL DERECHO (ADMINISTRATIVO) | 23/05/2018 | MPIO DE BOLÍVAR | JUZGADO SÉPTIMO ADMINISTRATIVO DEL CIRCUITO POPAYÁN | 17.942.944,9 |
| 9 | NULIDAD Y RESTABLECIMIENTO DEL DERECHO (ADMINISTRATIVO) | 23/05/2016 | CARMENZA PEREZ DAZA | JUZGADO SÉPTIMO ADMINISTRATIVO DEL CIRCUITO | 16.258.574,7 |
| 10 | REPARACIÓN DIRECTA (ADMINISTRATIVO) | 24/09/2018 | DIEGO ORDOÑEZ ALARCON Y OTROS | JUZGADO - DÉCIMO ADMINISTRATIVO DEL CIRCUITO | 830.056.218,4 |
| 11 | REPARACIÓN DIRECTA (ADMINISTRATIVO) | 25/05/2018 | BLANCA OLIVA MUÑOZ PAPAMIJA | JUZGADO CUARTO ADMINISTRATIVO | 298.788.959,9 |
| 12 | REPARACIÓN DIRECTA (ADMINISTRATIVO) | 13/04/2018 | OBDULIA ORTIZ DE MUÑOZ | JUZGADO CUARTO ADMINISTRATIVO | 0,0 |
| 13 | NULIDAD Y RESTABLECIMIENTO DEL DERECHO (ADMINISTRATIVO) | 18/10/2018 | LUCELLY GUZMAN MENESES | JUZGADO NOVENO ADMINISTRATIVO | 46.484.071,9 |
| 14 | REPARACIÓN DIRECTA (ADMINISTRATIVO) | 27/08/2018 | JOSE BERTULFO DORADO ORTIZ Y OTROS | JUZGADO CUARTO ADMINISTRATIVO DEL CIRCUITO DE POPAYAN - ORALIDAD | 298.788.959,9 |
| 15 | CONTROVERSIA CONTRACTUAL (ADMINISTRATIVO) | 6/08/2019 | GIMNASIO MODERNO | JUZGADO CUARTO ADMINISTRATIVO DEL CIRCUITO DE POPAYAN - ORALIDAD | 160.362.726,6 |
| 16 | CONTROVERSIA CONTRACTUAL (ADMINISTRATIVO) | No aparece | JORGE ELIECER PORTILLA LOPEZ | JUZGADO QUINTO ADMINISTRATIVO DEL CIRCUITO DE POPAYAN - ORALIDAD | 0,0 |
| 17 | CONTROVERSIA CONTRACTUAL (ADMINISTRATIVO) | 7-may-21 | CONSTRUNAL | JUZGADO SEPTIMO ADMINISTRATIVO DE POPAYAN | 51.535.621,7 |
| 18 | NULIDAD Y RESTABLECIMIENTO DEL DERECHO (ADMINISTRATIVO) | 8-abr-21 | RUT ENELIA | JUZGADO CUARTO ADMINISTRATIVO DEL CTO DE POPAYAN | 3.647.914,2 |
| 19 | CONTROVERSIA CONTRACTUAL (ADMINISTRATIVO) | 11/06/2019 | MINISTERIO DEL INTERIOR | TRIBUNAL ADMINISTRATIVO DE POPAYÁN- M.P LEONEL BIUTRAGO | 280.111.954,5 |
| 20 | NULIDAD Y RESTABLECIMIENTO DEL DERECHO (ADMINISTRATIVO) | 7/11/2017 | DANILO AUGUSTO SAMBONI | JUZGADO SEXTO ADMINISTRATIVO DEL CIRCUITO- TRIBUNAL ADTIVO M.P DR. JARAMILLO | 36.113.412,7 |

**“TRABAJO, COMPROMISO Y DESARROLLO: PROPÓSITO POR BOLÍVAR CAUCA
2020-2023”**

Teléfono: 323-5873219 Correo electrónico: contactenos@bolivar-cauca.gov.co

Dirección: Calle 6 Número 4 – 28 Parque Los Fundadores

**ALCALDIA MUNICIPAL DE BOLIVAR CAUCA****DESPACHO DEL ALCALDE**

| | | | | | |
|--------------|---|------------|---|---|------------------------|
| 21 | NULIDAD Y RESTABLECIMIENTO DEL DERECHO (ADMINISTRATIVO) | 22/09/2014 | TERESA DE JESUS BAMBAGÜE GAVIRIA | JUZGADO OCTAVO ADMINISTRATIVO DEL CIRCUITO-TRIBUNAL ADTIVO M.P DR. PEDRO JAVIER BOLAÑOS | 35.705.361,9 |
| 22 | REPARACIÓN DIRECTA (ADMINISTRATIVO) | 8/11/2013 | JAVIER ADOLFO CARDONA MARULANDA Y OTROS | JUZGADO OCTAVO ADMINISTRATIVO DEL CIRCUITO-TRIBUNAL ADTIVO- MP. PEDRO JAVIER BOLAÑOS | 379.007.574,4 |
| 23 | ACCION POPULAR (ADMINISTRATIVO) | 15/07/2011 | MARIA XIMENA PEREIRA ACOSTA Y OTROS | TRIBUNAL CONTENCIOSO ADMINISTRATIVO-M.P DRA GLORIA MILENA PAREDES | 0,0 |
| 24 | REPARACIÓN DIRECTA (ADMINISTRATIVO) | 17/02/2014 | HERNANDO ANTONIO MUÑOZ Y OTROS | JUZGADO QUINTO ADMINISTRATIVO DEL CIRCUITO-TRIBUNAL ADTIVO M.P DR. JARAMILLO | 152.131.682,0 |
| 25 | REPARACIÓN DIRECTA (ADMINISTRATIVO) | 13/11/2021 | ELVAR BETONY COLLAZOS Y OTROS | JUZGADO NOVENO ADMINISTRATIVO DEL CIRCUITO-TRIBUNAL ADTIVO M.P DR. JARAMILLO | 26.711.738,00 |
| 26 | REPARACIÓN DIRECTA (ADMINISTRATIVO) | 13/07/2021 | OMAR SAMBONI Y OTROS | JUZGADO TERCERO ADMINISTRATIVO | 289.860.947,00 |
| 27 | REPARACIÓN DIRECTA (ADMINISTRATIVO) | 6/05/2021 | EVA SACANAMBOY Y OTROS | JUZGADO QUINTO ADMINISTRATIVO | 87.780.200,00 |
| 28 | NULIDAD Y RESTABLECIMIENTO DEL DERECHO. | 9/03/2022 | ALIRIO GOMEZ GALINDEZ | JUZGADO TERCERO ADMINISTRATIVO | 8.472.441,00 |
| 29 | NULIDAD Y RESTABLECIMIENTO DEL DERECHO. | 14/03/2022 | YINA XIMENA MUÑOZ SOLANO | JUZGADO SEPTIMO ADMINISTRATIVO | 5.752.386,00 |
| 30 | NULIDAD Y RESTABLECIMIENTO DEL DERECHO. | 6/07/2022 | LUZ MILA GAVIRIA ROJAS | JUZGADO QUINTO TERCERO ADMINISTRATIVO | 12.000.000,00 |
| TOTAL | | | | | 3.500.643.662,9 |

Fuente: Certificación pasivos contingentes por procesos judiciales, Asesoría Jurídica del Municipio 2022.

3.2 Costo fiscal de los proyectos de acuerdo sancionados en la vigencia fiscal anterior

Según información suministrada por el Concejo Municipal se presenta la siguiente relación:

Tabla 24. Proyectos de acuerdo sancionados en la vigencia anterior.

“TRABAJO, COMPROMISO Y DESARROLLO: PROPÓSITO POR BOLÍVAR CAUCA 2020-2023”

Teléfono: 323-5873219 Correo electrónico: contactenos@bolivar-cauca.gov.co

Dirección: Calle 6 Número 4 – 28 Parque Los Fundadores

**ALCALDIA MUNICIPAL DE BOLIVAR CAUCA****DESPACHO DEL ALCALDE****COSTO FISCAL DE LOS PROYECTOS DE ACUERDO SANCIONADOS EN LA VIGENCIA FISCAL ANTERIOR**

| Nro. ACUERDO | OBJETO | FECHA | VALOR |
|---------------------|--|--------------|-----------------|
| 001 | "POR EL CUAL SE ADICIONAN PARCIALMENTE RECURSOS DEL BALANCE AL PRESUPUESTO DE RENTAS Y GASTOS DEL MUNICIPIO DE BOLIVAR CORRESPONDIENTE A LA PRESENTE VIGENCIA FISCAL". | 19/01/2021 | \$1,253,614,222 |
| 002 | "POR EL CUAL SE CONTRACREDITA EL PRESUPUESTO DE GASTOS DEL MUNICIPIO DE BOLIVAR CAUCA CORRESPONDIENTE A LA VIGENCIA FISCAL 2021" | 2/03/2021 | \$356,409,881 |
| 003 | "POR MEDIO DEL CUAL SE ADOPTA LA POLÍTICA PÚBLICA COMPROMISO Y DESARROLLO POR UN ENVEJECIMIENTO Y VEJEZ EXITOSA DE LOS ADULTOS MAYORES DEL MUNICIPIO DE BOLÍVAR CAUCA 2021-2031" | 2/03/2021 | \$0,00 |
| 004 | "POR EL CUAL SE ADOPTA LA POLÍTICA PÚBLICA DE JUVENTUD DEL MUNICIPIO DE BOLÍVAR" | 2/03/2021 | \$0,00 |
| 005 | "POR MEDIO DEL CUAL SE ESTABLECE EL PROGRAMA DE FOMENTO PARA EL ACCESO A LA EDUCACIÓN SUPERIOR A TRAVES DE ESTIMULOS, INCENTIVOS O RECONOCIMIENTOS A LOS MEJORES PUNTAJES OBTENIDOS EN EL EXAMEN DE ESTADO PARA EL ACCESO A LA EDUCACIÓN SUPERIOR ICFES (PRUEBA SABER 11), Y TALENTOS DESTACADOS EN EL AREA DEPORTIVA, ARTISTICA Y CULTURAL DEL MUNICIPIO DE BOLIVAR CAUCA, DENOMINADO: "PREMIO A LA EXCELENCIA GABRIEL RAMIRO MUÑOZ ZUÑIGA" | 2/03/2022 | \$0,00 |
| 006 | "POR EL CUAL SE MODIFICA EL ACUERDO Nro. 019 DE 2018 QUE APRUEBA EL ESTATUTO TRIBUTARIO Y DE RENTAS DEL MUNICIPIO DE BOLÍVAR CAUCA Y SE DICTAN OTRAS DISPOSICIONES" | 3/03/2021 | \$0,00 |
| 007 | "POR EL CUAL SE ADICIONAN RECURSOS DEL BALANCE AL PRESUPUESTO DE RENTAS Y GASTOS DEL MUNICIPIO DE BOLIVAR CAUCA, CORRESPONDIENTE A LA PRESENTE VIGENCIA FISCAL" | 3/03/2021 | 2.816.753.990 |
| 008 | "POR EL CUAL SE ADICIONAN RECURSOS DEL SISTEMA GENERAL DE PARTICIPACIONES AL PRESUPUESTO DE RENTAS Y GASTOS DEL MUNICIPIO DE BOLIVAR CAUCA, CORRESPONDIENTE A LA PRESENTE VIGENCIA FISCAL". | 3/03/2021 | 853.119.093 |
| 009 | "POR EL CUAL SE CREA META DE PRODUCTO AL PLAN DE DESARROLLO PARA EL MUNICIPIO DE BOLIVAR CAUCA 2020 - 2023" | 3/03/2021 | \$0,00 |
| 010 | "POR EL CUAL SE CONTRACREDITA EL PRESUPUESTO DE GASTOS DEL MUNICIPIO DE BOLIVAR CAUCA CORRESPONDIENTE A LA VIGENCIA FISCAL 2021" | 26/03/2021 | 50,000,000 |
| 011 | "POR EL CUAL SE INCORPORAN PASIVOS EXIGIBLES (VIGENCIAS EXPIRADAS) AL PRESUPUESTO DE INGRESOS Y GASTOS DEL MUNICIPIO DE BOLÍVAR CAUCA CORRESPONDIENTE A LA VIGENCIA FISCAL 2021" | 26/03/2021 | 1,014,047,280 |
| 012 | "POR EL CUAL SE MODIFICA EL ACUERDO No 014 DE 08 DE SEPTIEMBRE DE 2020 "POR MEDIO DEL CUAL SE AUTORIZA AL ALCALDE PARA CONTRATAR UN CREDITO PÚBLICO CON DESTINO A LA ADQUISICIÓN DE MAQUINARIA AMARILLA PARA EL MUNICIPIO DE BOLIVAR CAUCA" Y SE DICTAN OTRAS DISPOSICIONES" | 26/03/2021 | 3.000.000.000 |
| 013 | "POR MEDIO DEL CUAL SE CONCEDE AUTORIZACION AL ALCALDE MUNICIPAL DE BOLIVAR - CAUCA PARA OTORGAR USUFRUCTO DE UN BIEN INMUEBLE" | 27/03/2021 | \$0,00 |

"TRABAJO, COMPROMISO Y DESARROLLO: PROPÓSITO POR BOLÍVAR CAUCA 2020-2023"Teléfono: 323-5873219 Correo electrónico: contactenos@bolivar-cauca.gov.co

Dirección: Calle 6 Número 4 - 28 Parque Los Fundadores

**ALCALDIA MUNICIPAL DE BOLIVAR CAUCA****DESPACHO DEL ALCALDE**

| | | | |
|-----|---|------------|-----------------|
| 014 | "POR MEDIO DEL CUAL SE CONCEDE AUTORIZACION AL ALCALDE MUNICIPAL DE BOLIVAR CAUCA PARA ENAJENAR BIENES FISCALES" | 2/06/2021 | \$0,00 |
| 015 | "POR EL CUAL SE CONTRACREDITA EL PRESUPUESTO DE GASTOS DEL MUNICIPIO DE BOLIVAR CAUCA CORRESPONDIENTE A LA VIGENCIA FISCAL 2021" | 2/06/2021 | 209.835.454 |
| 016 | "POR EL CUAL SE CONTRACREDITA EL PRESUPUESTO DE GASTOS DEL MUNICIPIO DE BOLIVAR CAUCA CORRESPONDIENTE A LA VIGENCIA FISCAL 2021" | 2/06/2021 | \$25.000.000,00 |
| 017 | POR EL CUAL SE ADICIONAN RECURSOS AL 'PRESUPUESTO DE RENTAS Y GASTOS DE L MUNICIPIO DE BOLIVAR CAUCA, CORRESPONDIENTE A LA PRESENTE VIGENCIA FISCAL | 3/06/2021 | 2.219.212.440 |
| 018 | POR EL CUAL SE AJUSTA EL ACUERDO Nro. 010 DE 2020, MEDIANTE EL CUAL SE ADOPTA EL PLAN DE DESARROLLO DEL MUNICIPIO DE BOLIVAR CAUCA PARA EL PERIODO 2020-2023, MODIFICADO POR EL ACUERDO Nro. 016 DEL 09 DE SEPTIEMBRE 2020 | 3/06/2021 | \$0,00 |
| 019 | POR EL CUAL SE MODIFICA EL ACUERDO 014 DE 2020 "POR MEDIO DEL CUAL SE AUTORIZA AL ALCALDE PARA CONTRATAR UN CREDITO PÚBLICO CON DESTINO A LA ADQUISICIÓN DE MAQUINARIA AMARILLA PARA EL MUNICIPIO DE BOLIVAR CAUCA" Y SE DICTAN OTRAS DISPOSICIONES | 14/07/2021 | 3.000.000.000 |
| 020 | "POR EL CUAL SE CONTRACREDITA EL PRESUPUESTO DE GASTOS DEL MUNICIPIO DE BOLIVAR CAUCA CORRESPONDIENTE A LA VIGENCIA FISCAL 2021" | 14/07/2021 | 33.900.000 |
| 021 | "POR MEDIO DEL CUAL SE CONCEDE AUTORIZACIÓN AL ALCALDE DEL MUNICIPIO DE BOLÍVAR CAUCA, PARA SUSCRIBIR UN CONTRATO DE COMODATO SOBRE UN ÁREA PARCIAL DE UN BIEN INMUEBLE DE PROPIEDAD DEL MUNICIPIO, CON DESTINO A LA ADECUACIÓN DEL CENTRO DE ACOPIO DE LA ASOCIACIÓN DE PANELEROS DE BOLÍVAR CAUCA "ASPABOL" | 14/08/2021 | \$0,00 |
| 022 | "POR EL CUAL SE DICTAN MEDIDAS PARA LA PROTECCIÓN DEL MEDIO AMBIENTE Y LA DEFENSA DEL PATRIMONIO ECOLÓGICO Y CULTURAL DEL MUNICIPIO DE BOLIVAR CAUCA Y SE ADOPTAN OTRAS DISPOSICIONES" | 3/09/2021 | \$0,00 |
| 023 | "POR EL CUAL SE AJUSTAN LAS ESCALAS DE REMUNERACIÓN DE LOS EMPLEADOS PÚBLICOS DE LA ADMINISTRACIÓN CENTRAL DEL MUNICIPIO DE BOLÍVAR CAUCA, PARA LA VIGENCIA 2021" | 3/09/2021 | \$0,00 |
| 024 | "POR MEDIO DEL CUAL SE FIJA EL SALARIO MENSUAL DEL ALCALDE Y PERSONERO DEL MUNICIPIO DE BOLÍVAR CAUCA PARA LA VIGENCIA FISCAL 2021 Y SE DICTAN OTRAS DISPOSICIONES EN MATERIA PRESTACIONAL" | 3/09/2021 | 4.372.869 |
| 025 | "POR EL CUAL SE ADICIONAN RECURSOS AL PRESUPUESTO DE RENTAS Y GASTOS DEL MUNICIPIO DE BOLIVAR CAUCA, CORRESPONDIENTE A LA PRESENTE VIGENCIA FISCAL" | 4/09/2021 | 2.099.694.848 |
| 026 | POR EL CUAL SE CONTRACREDITA EL PRESUPUESTO DE GASTOS DEL MUNICIPIO DE BOLIVAR CAUCA CORRESPONDIENTE A LA VIGENCIA FISCAL 2021 | 4/09/2021 | 48.100.000 |
| 027 | POR EL CUAL SE CONTRACREDITA EL PRESUPUESTO DE GASTOS DEL MUNICIPIO DE BOLÍVAR CAUCA CORRESPONDIENTE A LA VIGENCIA FISCAL 2021. | 10/11/2021 | 105.834.000 |

**“TRABAJO, COMPROMISO Y DESARROLLO: PROPÓSITO POR BOLÍVAR CAUCA
2020-2023”**

Teléfono: 323-5873219 Correo electrónico: contactenos@bolivar-cauca.gov.co

Dirección: Calle 6 Número 4 – 28 Parque Los Fundadores

**ALCALDIA MUNICIPAL DE BOLIVAR CAUCA****DESPACHO DEL ALCALDE**

| | | | |
|--------------|--|------------|-----------------------------|
| 028 | "POR EL CUAL SE ADICIONAN RECURSOS AL PRESUPUESTO DE RENTAS Y GASTOS DEL MUNICIPIO DE BOLIVAR CAUCA, CORRESPONDIENTE A LA PRESENTE VIGENCIA FISCAL". | 10/11/2021 | 1.003.185.137 |
| 029 | POR MEDIO DEL CUAL SE CONCEDE AUTORIZACIÓN AL ALCALDE DEL MUNICIPIO DE BOLÍVAR CAUCA PARA COMPROMETER VIGENCIAS FUTURAS EXCEPCIONALES DE LA VIGENCIA 2022" | 10/11/2021 | 39.348.828.294 |
| 030 | "POR MEDIO DEL CUAL SE UNIFICA Y ACLARA LA ESTRUCTURA ORGANICA DE LA ADMINISTRACION CENTRAL DEL MUNICIPIO DE BOLIVAR CAUCA EN RELACION CON LAS UNIDADES ADMINISTRATIVAS QUE LA CONFORMAN" | 18/11/2021 | \$0,00 |
| 031 | "POR EL CUAL SE ADOPTAN BENEFICIOS TRIBUTARIOS TRANSITORIOS ESTABLECIDOS EN LA LEY 2155 DE 2021" | 18/11/2021 | \$0,00 |
| 032 | "POR MEDIO DEL CUAL SE EXPIDE EL PRESUPUESTO DE INGRESOS Y GASTOS DEL MUNICIPIO DE BOLÍVAR CAUCA PARA LA VIGENCIA FISCAL 2022" | 3/12/2021 | 48.857.286.368 |
| 033 | "POR MEDIO DEL CUAL SE REALIZA UNA ADICION EN EL ANEXO DE GASTOS EN FUNCIONAMIENTO CONCEJO Y NIVEL CENTRAL" | 23/12/2021 | 37.000.000 |
| 034 | POR MEDIO DEL CUAL SE REALIZA TRASLADO DE ANEXO DE GASTOS SECTOR GOBIERNO TERRITORIAL | 23/02/2021 | 45,160,000 |
| 035 | "POR MEDIO DEL CUAL SE MODIFICA EL ACUERDO No.032 DEL 05 DE DICIEMBRE DE 2007 Y SE ADOPTAN LAS NORMAS LEGALES VIGENTES PARA LA ORGANIZACIÓN Y FUNCIONAMIENTO DEL FONDO LOCAL DE SALUD DEL MUNICIPIO DE BOLÍVAR CAUCA" | 23/12/2021 | \$0,00 |
| 036 | "POR MEDIO DEL CUAL SE REGLAMENTA LA AUTORIZACIÓN AL ALCALDE DE BOLÍVAR CAUCA PARA CONTRATAR, SEÑALANDO LOS CASOS EN QUE REQUIERE AUTORIZACIÓN PREVIA Y EXPRESA DEL CONCEJO MUNICIPAL PARA LA VIGENCIA 2022 Y SE DICTAN OTRAS DISPOSICIONES" | 23/12/2021 | \$0,00 |
| 037 | "POR MEDIO DEL CUAL SE ADICIONAN RECURSOS AL PRESUPUESTO DE RENTAS Y GASTOS DEL MUNICIPIO DE BOLIVAR CAUCA, CORRESPONDIENTE A LA PRESENTE VIGENCIA FISCAL" | 23/12/2021 | 282.233.863 |
| 038 | "POR MEDIO DEL CUAL SE CONCEDE AUTORIZACIÓN AL ALCALDE DEL MUNICIPIO DE BOLÍVAR CAUCA PARA COMPROMETER VIGENCIAS FUTURAS ORDINARIAS DE LA VIGENCIA 2022" | 23/12/2021 | 2,786,435,454 |
| TOTAL | | | \$103.944.356.356,00 |

Fuente: Elaboración propia, Concejo Municipal 2022.

3.3 El Plan Financiero

A través de este instrumento el municipio pretende establecer la viabilidad financiera para atender los objetivos y metas propuestas en el Plan de Desarrollo a cumplir en la vigencia 2023, analizando el comportamiento de cada una de sus fuentes de financiamiento, considerando tanto su comportamiento histórico como también el de la vigencia en curso y las expectativas para lo restante del periodo constitucional de la Administración Municipal.

“TRABAJO, COMPROMISO Y DESARROLLO: PROPÓSITO POR BOLÍVAR CAUCA 2020-2023”

Teléfono: 323-5873219 Correo electrónico: contactenos@bolivar-cauca.gov.co

Dirección: Calle 6 Número 4 – 28 Parque Los Fundadores

**ALCALDIA MUNICIPAL DE BOLIVAR CAUCA****DESPACHO DEL ALCALDE**

En el mismo sentido, teniendo como referencia los ingresos que dispondrá la entidad, se proyectan los gastos para los años 2023-2026. Adicionalmente, en los anexos que integran el presente MFMP, se encuentran establecidas las proyecciones **2023-2032** que pueden ser objeto de consulta.

Finalmente, se calcula el ahorro disponible para determinar la capacidad de endeudamiento y de inversión que dispondrá el ente territorial en igual periodo.

3.3.1 Estimación de los Ingresos vigencia 2023 – 2026

Los ingresos se proyectan analizando el comportamiento de cada renglón rentístico en las últimas tres vigencias fiscales, partiendo de los valores asignados por el sistema general de participaciones, los cuadros financieros del Ministerio de Salud y estimando las metas de crecimiento de la economía del Gobierno Nacional. En aras de no inducir en la ocurrencia de algún tipo de déficit, a partir de la vigencia 2023-2032 las rentas se proyectan para el 2023 con un crecimiento del 4% y para la vigencia 2024 hasta el 2032 con un crecimiento del 4% (Disponible en Anexo).

| Código Completo | Nivel | Tipo | Nombre de la Cuenta | Aforo Inicial | VIGENCIA DEL INGRESO | | |
|-----------------------------------|----------|----------|--|----------------------|----------------------|----------------------|----------------------|
| | | | | | 2024 | 2025 | 2026 |
| INGRESOS TOTALES | | | | \$ 55.975.934 | \$ 58.214.972 | \$ 60.543.571 | \$ 62.965.313 |
| 1.0 ADMINISTRACION CENTRAL | | | | \$ 9.731.575 | \$ 10.120.838 | \$ 10.525.672 | \$ 10.946.699 |
| 1 | 1 | A | Ingresos | \$ 9.731.575 | \$ 10.120.838 | \$ 10.525.672 | \$ 10.946.699 |
| 1.1 | 2 | A | Ingresos Corrientes | \$ 9.177.231 | \$ 9.544.320 | \$ 9.926.093 | \$ 10.323.136 |
| 1.1.01 | 3 | A | Ingresos tributarios | \$ 2.004.202 | \$ 2.084.370 | \$ 2.167.744 | \$ 2.254.454 |
| 1.1.01.01 | 4 | A | Impuestos directos | \$ 331.524 | \$ 344.785 | \$ 358.577 | \$ 372.920 |
| 1.1.01.01.014 | 5 | A | Sobretasa ambiental | \$ 42.710 | \$ 44.419 | \$ 46.195 | \$ 48.043 |
| 1.1.01.01.014.01 | 6 | C | Sobretasa ambiental - Urbano | \$ 25.626 | \$ 26.651 | \$ 27.717 | \$ 28.826 |
| 1.1.01.01.014.02 | 6 | C | Sobretasa ambiental - Rural | \$ 17.084 | \$ 17.767 | \$ 18.478 | \$ 19.217 |
| 1.1.01.01.200 | 5 | A | Impuesto Predial Unificado | \$ 288.814 | \$ 300.367 | \$ 312.381 | \$ 324.877 |
| 1.1.01.01.200.01 | 6 | C | Impuesto Predial Unificado - Urbano | \$ 187.729 | \$ 195.238 | \$ 203.048 | \$ 211.170 |
| 1.1.01.01.200.02 | 6 | C | Impuesto Predial Unificado - Rural | \$ 101.085 | \$ 105.128 | \$ 109.333 | \$ 113.707 |
| 1.1.01.02 | 4 | A | Impuestos indirectos | \$ 1.672.677 | \$ 1.739.584 | \$ 1.809.168 | \$ 1.881.534 |
| 1.1.01.02.109 | 5 | C | Sobretasa a la gasolina | \$ 756.696 | \$ 786.964 | \$ 818.442 | \$ 851.180 |
| 1.1.01.02.200 | 5 | A | Impuesto de industria y comercio | \$ 476.168 | \$ 495.215 | \$ 515.023 | \$ 535.624 |
| 1.1.01.02.200.01 | 6 | C | Impuesto de industria y comercio - sobre actividades comerciales | \$ 227.399 | \$ 236.495 | \$ 245.955 | \$ 255.793 |
| 1.1.01.02.200.02 | 6 | C | Impuesto de industria y comercio - sobre actividades industriales | \$ 9.090 | \$ 9.454 | \$ 9.832 | \$ 10.225 |
| 1.1.01.02.200.03 | 6 | C | Impuesto de industria y comercio - sobre actividades de servicios | \$ 239.679 | \$ 249.266 | \$ 259.237 | \$ 269.606 |
| 1.1.01.02.201 | 5 | C | Impuesto complementario de avisos y tableros | \$ 25.094 | \$ 26.098 | \$ 27.142 | \$ 28.228 |
| 1.1.01.02.212 | 5 | C | Sobretasa bomberil | \$ 9.397 | \$ 9.773 | \$ 10.164 | \$ 10.570 |
| 1.1.01.02.218 | 5 | C | Tasa prodeporte y recreación | \$ 100.000 | \$ 104.000 | \$ 108.160 | \$ 112.486 |
| 1.1.01.02.300 | 5 | A | Estampillas | \$ 305.322 | \$ 317.535 | \$ 330.236 | \$ 343.446 |
| 1.1.01.02.300.01 | 6 | C | Estampilla para el bienestar del adulto mayor | \$ 178.794 | \$ 185.946 | \$ 193.384 | \$ 201.119 |
| 1.1.01.02.300.05 | 6 | C | Estampilla pro electrificación rural | \$ 38.846 | \$ 40.400 | \$ 42.016 | \$ 43.696 |
| 1.1.01.02.300.55 | 6 | C | Estampilla pro cultura | \$ 87.682 | \$ 91.189 | \$ 94.837 | \$ 98.630 |
| 1.1.02 | 3 | A | Ingresos no tributarios | \$ 7.173.029 | \$ 7.459.950 | \$ 7.758.348 | \$ 8.068.682 |
| 1.1.02.02 | 4 | A | Tasas y derechos administrativos | \$ 69.763 | \$ 72.554 | \$ 75.456 | \$ 78.474 |

**“TRABAJO, COMPROMISO Y DESARROLLO: PROPÓSITO POR BOLÍVAR CAUCA
2020-2023”**

Teléfono: 323-5873219 Correo electrónico: contactenos@bolivar-cauca.gov.co

Dirección: Calle 6 Número 4 – 28 Parque Los Fundadores

**ALCALDIA MUNICIPAL DE BOLIVAR CAUCA****DESPACHO DEL ALCALDE**

| | | | | | | | |
|--|----------|----------|--|----------------------|----------------------|----------------------|----------------------|
| 1.1.02.02.015 | 5 | C | Certificaciones y constancias | \$ 36.456 | \$ 37.914 | \$ 39.431 | \$ 41.008 |
| 1.1.02.02.102 | 5 | C | Derechos de tránsito | \$ 33.307 | \$ 34.640 | \$ 36.025 | \$ 37.466 |
| 1.1.02.03 | 4 | A | Multas, sanciones e intereses de mora | \$ 55.702 | \$ 57.931 | \$ 60.248 | \$ 62.658 |
| 1.1.02.03.001 | 5 | A | Multas y sanciones | \$ 11.913 | \$ 12.390 | \$ 12.886 | \$ 13.401 |
| 1.1.02.03.001.09 | 6 | C | Multas de tránsito y transporte | \$ 11.913 | \$ 12.390 | \$ 12.886 | \$ 13.401 |
| 1.1.02.03.001.21 | 6 | C | Multa por incumplimiento en el registro de marcas y herretes | \$ - | \$ - | \$ - | \$ - |
| 1.1.02.03.002 | 5 | C | Intereses de mora | \$ 43.789 | \$ 45.541 | \$ 47.362 | \$ 49.257 |
| 1.1.02.03.002.01 | 5 | C | Intereses de mora (Impuesto Predial Unificado) | \$ 42.251 | \$ 43.941 | \$ 45.699 | \$ 47.527 |
| 1.1.02.03.002.02 | 5 | C | Intereses de mora (Impuesto Industria y Comercio) | \$ 1.538 | \$ 1.599 | \$ 1.663 | \$ 1.730 |
| 1.1.02.05 | 4 | A | Venta de bienes y servicios | \$ 10.127 | \$ 10.532 | \$ 10.953 | \$ 11.391 |
| 1.1.02.05.002 | 5 | A | Ventas incidentales de establecimientos no de mercado | \$ 10.127 | \$ 10.532 | \$ 10.953 | \$ 11.391 |
| 1.1.02.05.002.07 | 6 | C | Servicios financieros y servicios conexos; servicios inmobiliarios; y servicios de | \$ 10.127 | \$ 10.532 | \$ 10.953 | \$ 11.391 |
| 1.1.02.06 | 4 | A | Transferencias corrientes | \$ 7.037.437 | \$ 7.318.934 | \$ 7.611.691 | \$ 7.916.159 |
| 1.1.02.06.001 | 5 | A | Sistema General de Participaciones | \$ 7.000.386 | \$ 7.280.402 | \$ 7.571.618 | \$ 7.874.482 |
| 1.1.02.06.001.01 | 6 | A | Participación para educación | \$ 964.285 | \$ 1.002.856 | \$ 1.042.971 | \$ 1.084.690 |
| 1.1.02.06.001.01.03 | 7 | A | Calidad | \$ 964.285 | \$ 1.002.856 | \$ 1.042.971 | \$ 1.084.690 |
| 1.1.02.06.001.01.03.01 | 8 | C | Calidad por matrícula oficial | \$ 509.542 | \$ 529.924 | \$ 551.120 | \$ 573.165 |
| 1.1.02.06.001.01.03.02 | 8 | C | Calidad por gratuidad | \$ 454.743 | \$ 472.933 | \$ 491.850 | \$ 511.524 |
| 1.1.02.06.001.03 | 6 | A | Participación para propósito general | \$ 3.443.473 | \$ 3.581.211 | \$ 3.724.460 | \$ 3.873.438 |
| 1.1.02.06.001.03.01 | 7 | C | Deporte y recreación | \$ 172.295 | \$ 179.186 | \$ 186.354 | \$ 193.808 |
| 1.1.02.06.001.03.02 | 7 | C | Cultura | \$ 129.221 | \$ 134.390 | \$ 139.765 | \$ 145.356 |
| 1.1.02.06.001.03.03 | 7 | C | Propósito general Libre inversión | \$ 1.566.798 | \$ 1.629.470 | \$ 1.694.649 | \$ 1.762.435 |
| 1.1.02.06.001.03.04 | 7 | C | Propósito general libre destinación municipios categorías 4, 5 y 6 | \$ 1.575.159 | \$ 1.638.165 | \$ 1.703.692 | \$ 1.771.839 |
| 1.1.02.06.001.04 | 6 | A | Asignaciones especiales | \$ 276.315 | \$ 287.367 | \$ 298.862 | \$ 310.816 |
| 1.1.02.06.001.04.01 | 7 | C | Programas de alimentación escolar | \$ 276.315 | \$ 287.367 | \$ 298.862 | \$ 310.816 |
| 1.1.02.06.001.05 | 6 | C | Agua potable y saneamiento básico | \$ 1.362.537 | \$ 1.417.039 | \$ 1.473.721 | \$ 1.532.669 |
| 1.1.02.06.001.05 | 6 | C | Agua potable y saneamiento básico | \$ 953.776 | \$ 991.927 | \$ 1.031.604 | \$ 1.072.869 |
| 1.1.02.06.003 | 5 | A | Participaciones distintas del SGP | \$ 37.050 | \$ 38.532 | \$ 40.074 | \$ 41.677 |
| 1.1.02.06.003.01 | 6 | A | Participación en impuestos | \$ 37.050 | \$ 38.532 | \$ 40.074 | \$ 41.677 |
| 1.1.02.06.003.01.02 | 7 | C | Participación del impuesto sobre vehículos automotores | \$ 37.050 | \$ 38.532 | \$ 40.074 | \$ 41.677 |
| 1.2 | 2 | A | Recursos de capital | \$ 554.345 | \$ 576.518 | \$ 599.579 | \$ 623.562 |
| 1.2.05 | 3 | A | Rendimientos financieros | \$ 26.000 | \$ 27.040 | \$ 28.122 | \$ 29.246 |
| 1.2.05.02 | 4 | C | Depósitos | \$ 26.000 | \$ 27.040 | \$ 28.122 | \$ 29.246 |
| 1.2.05.02.1 | 4 | C | Depósitos SGP Educación calidad | \$ 5.000 | \$ 5.200 | \$ 5.408 | \$ 5.624 |
| 1.2.05.02.2 | 4 | C | Depósitos SGP - Agua Potable y Saneamiento Básico | \$ 10.000 | \$ 10.400 | \$ 10.816 | \$ 11.249 |
| 1.2.05.02.3 | 4 | C | Depósitos SGP - Propósito General | \$ 9.000 | \$ 9.360 | \$ 9.734 | \$ 10.124 |
| 1.2.05.02.4 | 4 | C | Depósitos SGP -Alimentación Escolar | \$ 2.000 | \$ 2.080 | \$ 2.163 | \$ 2.250 |
| 1.2.12 | 3 | A | Retiros FONPET | \$ 528.345 | \$ 549.478 | \$ 571.457 | \$ 594.316 |
| 1.2.12.09 | 4 | C | Para el pago de obligaciones pensionales corrientes | \$ 528.345 | \$ 549.478 | \$ 571.457 | \$ 594.316 |
| | | | | \$ - | \$ - | \$ - | \$ - |
| 1.1 ADMINISTRACION CENTRAL - FONDO LOCAL DE SALUD | | | | \$ 45.430.141 | \$ 47.247.346 | \$ 49.137.240 | \$ 51.102.730 |
| 1 | 1 | A | Ingresos | \$ 45.430.141 | \$ 47.247.346 | \$ 49.137.240 | \$ 51.102.730 |
| 1.1 | 2 | A | Ingresos Corrientes | \$ 45.429.141 | \$ 47.246.306 | \$ 49.136.158 | \$ 51.101.605 |
| 1.1.02 | 3 | A | Ingresos no tributarios | \$ 45.429.141 | \$ 47.246.306 | \$ 49.136.158 | \$ 51.101.605 |
| 1.1.02.06 | 4 | A | Transferencias corrientes | \$ 45.157.445 | \$ 46.963.743 | \$ 48.842.292 | \$ 50.795.984 |
| 1.1.02.06.001 | 5 | A | Sistema General de Participaciones | \$ 15.527.221 | \$ 16.148.309 | \$ 16.794.242 | \$ 17.466.011 |
| 1.1.02.06.001.02 | 6 | A | Participación para salud | \$ 15.527.221 | \$ 16.148.309 | \$ 16.794.242 | \$ 17.466.011 |
| 1.1.02.06.001.02.01 | 7 | C | Régimen subsidiado | \$ 15.075.726 | \$ 15.678.756 | \$ 16.305.906 | \$ 16.958.142 |
| 1.1.02.06.001.02.02 | 7 | C | Salud pública | \$ 451.494 | \$ 469.554 | \$ 488.336 | \$ 507.869 |
| 1.1.02.06.009 | 5 | A | Recursos del Sistema de Seguridad Social Integral | \$ 29.630.224 | \$ 30.815.433 | \$ 32.048.051 | \$ 33.329.973 |
| 1.1.02.06.009.01 | 6 | A | Sistema General de Seguridad Social en Salud | \$ 29.630.224 | \$ 30.815.433 | \$ 32.048.051 | \$ 33.329.973 |
| 1.1.02.06.009.01.06 | 7 | C | Recursos ADRES - Cofinanciación UPC régimen subsidiado | \$ 27.864.877 | \$ 28.979.473 | \$ 30.138.651 | \$ 31.344.198 |
| 1.1.02.06.009.01.11 | 7 | A | Aportes de unidades del gobierno general para el financiamiento | \$ 1.765.347 | \$ 1.835.961 | \$ 1.909.399 | \$ 1.985.775 |
| 1.1.02.06.009.01.11.01 | 8 | C | Aportes de la Nación para el aseguramiento en salud | \$ 178.882 | \$ 186.037 | \$ 193.479 | \$ 201.218 |
| 1.1.02.06.009.01.11.09 | 8 | C | Recursos departamentales para Aseguramiento del Régimen Subsidiado | \$ 1.586.465 | \$ 1.649.924 | \$ 1.715.920 | \$ 1.784.557 |
| 1.1.02.07 | 4 | A | Participación y derechos por monopolio | \$ 271.696 | \$ 282.563 | \$ 293.866 | \$ 305.621 |
| 1.1.02.07.001 | 5 | A | Derechos por la explotación juegos de suerte y azar | \$ 271.696 | \$ 282.563 | \$ 293.866 | \$ 305.621 |
| 1.1.02.07.001.04 | 6 | C | Derechos por la explotación juegos de suerte y azar de apuestas permanentes: | \$ 193.420 | \$ 201.157 | \$ 209.203 | \$ 217.571 |
| 1.1.02.07.001.04 | 6 | C | Derechos por la explotación juegos de suerte y azar de apuestas permanentes: | \$ 78.276 | \$ 81.407 | \$ 84.663 | \$ 88.049 |
| 1.2.05 | 3 | A | Rendimientos financieros | \$ 1.000 | \$ 1.040 | \$ 1.082 | \$ 1.125 |
| 1.2.05.02 | 4 | C | Depósitos | \$ 1.000 | \$ 1.040 | \$ 1.082 | \$ 1.125 |
| 1.2.05.02.5 | 4 | C | Depósitos SGP Salud Pública | \$ 1.000 | \$ 1.040 | \$ 1.082 | \$ 1.125 |

2020-2023"Teléfono: 323-5873219 Correo electrónico: contactenos@bolivar-cauca.gov.co

Dirección: Calle 6 Número 4 – 28 Parque Los Fundadores

**ALCALDIA MUNICIPAL DE BOLIVAR CAUCA****DESPACHO DEL ALCALDE**

| | | | | | | | |
|--|---|---|--|-------------------|-------------------|-------------------|-------------------|
| 1.2 ADMINISTRACION CENTRAL - FONDO DE SOLIDARIDAD Y DISTRIBUCIÓN DEL INGRESO | | | | \$ 408.761 | \$ 425.112 | \$ 442.116 | \$ 459.801 |
| 1 | 1 | A | Ingresos | \$ 408.761 | \$ 425.112 | \$ 442.116 | \$ 459.801 |
| 1.1 | 2 | A | Ingresos Corrientes | \$ 408.761 | \$ 425.112 | \$ 442.116 | \$ 459.801 |
| 1.1.02 | 3 | A | Ingresos no tributarios | \$ 408.761 | \$ 425.112 | \$ 442.116 | \$ 459.801 |
| 1.1.02.06 | 4 | A | Transferencias corrientes | \$ 408.761 | \$ 425.112 | \$ 442.116 | \$ 459.801 |
| 1.1.02.06.001 | 5 | A | Sistema General de Participaciones | \$ 408.761 | \$ 425.112 | \$ 442.116 | \$ 459.801 |
| 1.1.02.06.001.05 | 6 | C | Agua potable y saneamiento básico | \$ 408.761 | \$ 425.112 | \$ 442.116 | \$ 459.801 |
| | | | | \$ - | \$ - | \$ - | \$ - |
| 1.3 ADMINISTRACION CENTRAL - FONDO DE GESTIÓN DEL RIESGO | | | | \$ 70.000 | \$ 72.800 | \$ 75.712 | \$ 78.740 |
| 1 | 1 | A | Ingresos | \$ 70.000 | \$ 72.800 | \$ 75.712 | \$ 78.740 |
| 1.1 | 2 | A | Ingresos Corrientes | \$ 70.000 | \$ 72.800 | \$ 75.712 | \$ 78.740 |
| 1.1.02 | 3 | A | Ingresos no tributarios | \$ 70.000 | \$ 72.800 | \$ 75.712 | \$ 78.740 |
| 1.1.02.06 | 4 | A | Transferencias corrientes | \$ 70.000 | \$ 72.800 | \$ 75.712 | \$ 78.740 |
| 1.1.02.06.001 | 5 | A | Sistema General de Participaciones | \$ 70.000 | \$ 72.800 | \$ 75.712 | \$ 78.740 |
| 1.1.02.06.001.03 | 6 | A | Participación para propósito general | \$ 70.000 | \$ 72.800 | \$ 75.712 | \$ 78.740 |
| 1.1.02.06.001.03.03 | 7 | C | Propósito general Libre inversión | \$ 70.000 | \$ 72.800 | \$ 75.712 | \$ 78.740 |
| | | | | \$ - | \$ - | \$ - | \$ - |
| 1.4 ADMINISTRACION CENTRAL - FONDO TERRITORIAL DE SEGURIDAD Y CONVIVENCIA CIUDADANA | | | | \$ 185.457 | \$ 192.876 | \$ 200.591 | \$ 208.614 |
| 1 | 1 | A | Ingresos | \$ 185.457 | \$ 192.876 | \$ 200.591 | \$ 208.614 |
| 1.1 | 2 | A | Ingresos Corrientes | \$ 185.457 | \$ 192.876 | \$ 200.591 | \$ 208.614 |
| 1.1.02 | 3 | A | Ingresos no tributarios | \$ 185.457 | \$ 192.876 | \$ 200.591 | \$ 208.614 |
| 1.1.02.01 | 4 | A | Contribuciones | \$ 182.233 | \$ 189.523 | \$ 197.104 | \$ 204.988 |
| 1.1.02.01.005 | 5 | A | Contribuciones diversas | \$ 182.233 | \$ 189.523 | \$ 197.104 | \$ 204.988 |
| 1.1.02.01.005.59 | 6 | C | Contribución especial sobre contratos de obras públicas | \$ 182.233 | \$ 189.523 | \$ 197.104 | \$ 204.988 |
| 1.1.02.03 | 4 | A | Multas, sanciones e intereses de mora | \$ 3.224 | \$ 3.353 | \$ 3.487 | \$ 3.626 |
| 1.1.02.03.001 | 5 | A | Multas y sanciones | \$ 3.224 | \$ 3.353 | \$ 3.487 | \$ 3.626 |
| 1.1.02.03.001.20 | 6 | A | Multas código nacional de Seguridad y Convivencia Ciudadana | \$ 3.224 | \$ 3.353 | \$ 3.487 | \$ 3.626 |
| 1.1.02.03.001.20.01 | 7 | C | Multas código nacional de Seguridad y Convivencia Ciudadana - Multas | \$ 3.224 | \$ 3.353 | \$ 3.487 | \$ 3.626 |
| | | | | \$ - | \$ - | \$ - | \$ - |
| | | | | \$ - | \$ - | \$ - | \$ - |
| 1.6 ADMINISTRACION CENTRAL - FONDO DE CONTINGENCIAS | | | | \$ 150.000 | \$ 156.000 | \$ 162.240 | \$ 168.730 |
| 1 | 1 | A | Ingresos | \$ 150.000 | \$ 156.000 | \$ 162.240 | \$ 168.730 |
| 1.1 | 2 | A | Ingresos Corrientes | \$ 150.000 | \$ 156.000 | \$ 162.240 | \$ 168.730 |
| 1.1.01 | 3 | A | Ingresos tributarios | \$ 150.000 | \$ 156.000 | \$ 162.240 | \$ 168.730 |
| 1.1.01.02 | 4 | A | Impuestos indirectos | \$ 150.000 | \$ 156.000 | \$ 162.240 | \$ 168.730 |
| 1.1.01.02.109 | 5 | C | Sobretasa a la gasolina | \$ 150.000 | \$ 156.000 | \$ 162.240 | \$ 168.730 |

3.3.1.1 Ingresos Corrientes de Libre Destinación – ICLD – vigencia 2023-2026

Consistentes con el estimativo general de los ingresos, se ha analizado el comportamiento de cada renglón rentístico en las últimas cinco vigencias fiscales que permite establecer la proyección para el año 2023 y para las vigencias 2024 – 2032 se programa con la meta de crecimiento general para el 2023 con un crecimiento del 4%, para la vigencia 2024 hasta el 2032 con un crecimiento del 4% (Disponible en Anexo). El área de tesorería ha dispuesto concentrarse en la recuperación de la cartera del impuesto predial, para lo cual se dispone de un profesional del derecho que iniciará los procesos de cobro pre jurídico y jurídico. En la presente vigencia se adelantó fiscalización rigurosa a los distribuidores de

**“TRABAJO, COMPROMISO Y DESARROLLO: PROPÓSITO POR BOLÍVAR CAUCA
2020-2023”**

Teléfono: 323-5873219 Correo electrónico: contactenos@bolivar-cauca.gov.co

Dirección: Calle 6 Número 4 – 28 Parque Los Fundadores

**ALCALDIA MUNICIPAL DE BOLIVAR CAUCA****DESPACHO DEL ALCALDE**

gasolina motor, tanto de la cabecera municipal, como de los surtidores, obteniéndose buenos resultados.

Los ingresos corrientes de libre destinación para el año 2023, se estiman en \$ 3.476.949.

En la siguiente tabla se presentan dichos ingresos:

Tabla 25. ICLD vigencia 2023-2026.

| Código Completo | Nivel | Tipo | Nombre de la Cuenta | Aforo Inicial | VIGENCIA DEL INGRESO | | |
|-----------------------------------|----------|----------|--|---------------------|----------------------|---------------------|---------------------|
| | | | | | 2024 | 2025 | 2026 |
| INGRESOS TOTALES | | | | \$ 3.476.949 | \$ 3.616.027 | \$ 3.760.668 | \$ 3.911.095 |
| 1.0 ADMINISTRACION CENTRAL | | | | \$ 3.248.674 | \$ 3.378.621 | \$ 3.513.766 | \$ 3.654.316 |
| 1 | 1 | A | Ingresos | \$ 3.248.674 | \$ 3.378.621 | \$ 3.513.766 | \$ 3.654.316 |
| 1.1 | 2 | A | Ingresos Corrientes | \$ 3.248.674 | \$ 3.378.621 | \$ 3.513.766 | \$ 3.654.316 |
| 1.1.01 | 3 | A | Ingresos tributarios | \$ 1.529.973 | \$ 1.591.171 | \$ 1.654.818 | \$ 1.721.011 |
| 1.1.01.01 | 4 | A | Impuestos directos | \$ 285.955 | \$ 297.393 | \$ 309.288 | \$ 321.660 |
| 1.1.01.01.200 | 5 | A | Impuesto Predial Unificado | \$ 285.955 | \$ 297.393 | \$ 309.288 | \$ 321.660 |
| 1.1.01.01.200.01 | 6 | C | Impuesto Predial Unificado - Urbano | \$ 185.870 | \$ 193.305 | \$ 201.037 | \$ 209.079 |
| 1.1.01.01.200.02 | 6 | C | Impuesto Predial Unificado - Rural | \$ 100.084 | \$ 104.087 | \$ 108.251 | \$ 112.581 |
| 1.1.01.02 | 4 | A | Impuestos indirectos | \$ 1.244.018 | \$ 1.293.779 | \$ 1.345.530 | \$ 1.399.351 |
| 1.1.01.02.109 | 5 | C | Sobretasa a la gasolina | \$ 747.719 | \$ 777.627 | \$ 808.733 | \$ 841.082 |
| 1.1.01.02.200 | 5 | A | Impuesto de industria y comercio | \$ 471.453 | \$ 490.311 | \$ 509.924 | \$ 530.321 |
| 1.1.01.02.200.01 | 6 | C | Impuesto de industria y comercio - sobre activid | \$ 225.147 | \$ 234.153 | \$ 243.519 | \$ 253.260 |
| 1.1.01.02.200.02 | 6 | C | Impuesto de industria y comercio - sobre activid | \$ 9.000 | \$ 9.360 | \$ 9.734 | \$ 10.124 |
| 1.1.01.02.200.03 | 6 | C | Impuesto de industria y comercio - sobre activid | \$ 237.306 | \$ 246.798 | \$ 256.670 | \$ 266.937 |
| 1.1.01.02.201 | 5 | C | Impuesto complementario de avisos y tableros | \$ 24.846 | \$ 25.840 | \$ 26.873 | \$ 27.948 |
| 1.1.02 | 3 | A | Ingresos no tributarios | \$ 1.718.701 | \$ 1.787.449 | \$ 1.858.947 | \$ 1.933.305 |
| 1.1.02.02 | 4 | A | Tasas y derechos administrativos | \$ 69.073 | \$ 71.835 | \$ 74.709 | \$ 77.697 |
| 1.1.02.02.015 | 5 | C | Certificaciones y constancias | \$ 36.095 | \$ 37.539 | \$ 39.040 | \$ 40.602 |
| 1.1.02.02.102 | 5 | C | Derechos de tránsito | \$ 32.977 | \$ 34.297 | \$ 35.668 | \$ 37.095 |
| 1.1.02.03 | 4 | A | Multas, sanciones e intereses de mora | \$ 43.355 | \$ 45.090 | \$ 46.893 | \$ 48.769 |
| 1.1.02.03.002 | 5 | C | Intereses de mora | \$ 43.355 | \$ 45.090 | \$ 46.893 | \$ 48.769 |
| 1.1.02.03.002.01 | 5 | C | Intereses de mora (Impuesto Predial Unificado) | \$ 41.833 | \$ 43.506 | \$ 45.246 | \$ 47.056 |
| 1.1.02.03.002.02 | 5 | C | Intereses de mora (Impuesto Industria y Comercio) | \$ 1.523 | \$ 1.584 | \$ 1.647 | \$ 1.713 |
| 1.1.02.05 | 4 | A | Venta de bienes y servicios | \$ 10.027 | \$ 10.428 | \$ 10.845 | \$ 11.279 |
| 1.1.02.05.002 | 5 | A | Ventas incidentales de establecimientos no de | \$ 10.027 | \$ 10.428 | \$ 10.845 | \$ 11.279 |
| 1.1.02.05.002.07 | 6 | C | Servicios financieros y servicios conexos; servi | \$ 10.027 | \$ 10.428 | \$ 10.845 | \$ 11.279 |
| 1.1.02.06 | 4 | A | Transferencias corrientes | \$ 1.596.247 | \$ 1.660.096 | \$ 1.726.500 | \$ 1.795.560 |
| 1.1.02.06.001 | 5 | A | Sistema General de Participaciones | \$ 1.559.563 | \$ 1.621.945 | \$ 1.686.823 | \$ 1.754.296 |
| 1.1.02.06.001.03 | 6 | A | Participación para propósito general | \$ 1.559.563 | \$ 1.621.945 | \$ 1.686.823 | \$ 1.754.296 |
| 1.1.02.06.001.03.1 | 7 | C | Propósito general libre destinación munic | \$ 1.559.563 | \$ 1.621.945 | \$ 1.686.823 | \$ 1.754.296 |
| 1.1.02.06.003 | 5 | A | Participaciones distintas del SGP | \$ 36.684 | \$ 38.151 | \$ 39.677 | \$ 41.264 |
| 1.1.02.06.003.01 | 6 | A | Participación en impuestos | \$ 36.684 | \$ 38.151 | \$ 39.677 | \$ 41.264 |
| 1.1.02.06.003.01.1 | 7 | C | Participación del impuesto sobre vehiculo | \$ 36.684 | \$ 38.151 | \$ 39.677 | \$ 41.264 |

“TRABAJO, COMPROMISO Y DESARROLLO: PROPÓSITO POR BOLÍVAR CAUCA 2020-2023”

Teléfono: 323-5873219 Correo electrónico: contactenos@bolivar-cauca.gov.co

Dirección: Calle 6 Número 4 – 28 Parque Los Fundadores

**ALCALDIA MUNICIPAL DE BOLIVAR CAUCA****DESPACHO DEL ALCALDE**

| | | | | | | | | |
|--|----------|----------|---|-------------------|-------------------|-------------------|-------------------|-------------------|
| 1.1 ADMINISTRACION CENTRAL - FONDO LOCAL DE SALUD | | | | | \$ 78.276 | \$ 81.407 | \$ 84.663 | \$ 88.049 |
| 1 | 1 | A | Ingresos | \$ 78.276 | \$ 81.407 | \$ 84.663 | \$ 88.049 | |
| 1.1 | 2 | A | Ingresos Corrientes | \$ 78.276 | \$ 81.407 | \$ 84.663 | \$ 88.049 | |
| 1.1.02 | 3 | A | Ingresos no tributarios | \$ 78.276 | \$ 81.407 | \$ 84.663 | \$ 88.049 | |
| 1.1.02.06 | 4 | A | Transferencias corrientes | \$ 78.276 | \$ 81.407 | \$ 84.663 | \$ 88.049 | |
| 1.1.02.07 | 4 | A | Participación y derechos por monopolio | \$ 78.276 | \$ 81.407 | \$ 84.663 | \$ 88.049 | |
| 1.1.02.07.001 | 5 | A | Derechos por la explotación juegos de suerte | \$ 78.276 | \$ 81.407 | \$ 84.663 | \$ 88.049 | |
| 1.1.02.07.001.04 | | | Derechos por la explotación juegos de suerte y | \$ 78.276 | \$ 81.407 | \$ 84.663 | \$ 88.049 | |
| | | | | \$ - | \$ - | \$ - | \$ - | |
| 1.6 ADMINISTRACION CENTRAL - FONDO DE CONTINGENCIAS | | | | | \$ 150.000 | \$ 156.000 | \$ 162.240 | \$ 168.730 |
| 1 | 1 | A | Ingresos | \$ 150.000 | \$ 156.000 | \$ 162.240 | \$ 168.730 | |
| 1.1 | 2 | A | Ingresos Corrientes | \$ 150.000 | \$ 156.000 | \$ 162.240 | \$ 168.730 | |
| 1.1.01 | 3 | A | Ingresos tributarios | \$ 150.000 | \$ 156.000 | \$ 162.240 | \$ 168.730 | |
| 1.1.01.02 | 4 | A | Impuestos indirectos | \$ 150.000 | \$ 156.000 | \$ 162.240 | \$ 168.730 | |
| 1.1.01.02.109 | 5 | C | Sobretasa a la gasolina | \$ 150.000 | \$ 156.000 | \$ 162.240 | \$ 168.730 | |

Fuente: Elaboración propia, Secretaría de Hacienda Municipal 2022.

3.3.1.2 Ingresos con Destinación Específica vigencia 2023 - 2026

A continuación, se presentan las rentas de destinación específica, tanto las de nivel nacional, concretamente las del sistema general de participaciones establecidas en la Ley 715 de 2001, como aquellas otras rentas nacionales como el ADRES consideradas en el fondo local de salud, Coljuegos destinadas por la ley para un fin específico en este caso la financiación de la salud. Finalmente encontramos las rentas de destinación específicas, creadas por la Ley colombiana, recogidas en el Estatuto Tributario Municipal, como es el caso de la sobretasa ambiental, estampilla para el bienestar del adulto mayor, estampilla procultura, contribución especial sobre contratos de obra pública, las multas por infracción al Código de Tránsito, recursos que se orientan a los sectores implicados en el origen del tributo, tales como el 1% de Ley ambiental, el adulto mayor, la cultura, la seguridad ciudadana y la seguridad vial.

En esta sección se dan a conocer las cuentas de donde proviene el recaudo de los ingresos corrientes de libre destinación, con el fin de exponer el recaudo y origen del 1% de Ley ambiental, siendo esta una renta de destinación específica.

Los ingresos con destinación específica para la vigencia 2023 se estiman en \$ 52.498.985.

En la siguiente tabla se presentan dichos ingresos:

“TRABAJO, COMPROMISO Y DESARROLLO: PROPÓSITO POR BOLÍVAR CAUCA 2020-2023”

Teléfono: 323-5873219 Correo electrónico: contactenos@bolivar-cauca.gov.co

Dirección: Calle 6 Número 4 – 28 Parque Los Fundadores



ALCALDIA MUNICIPAL DE BOLIVAR CAUCA

DESPACHO DEL ALCALDE

Tabla 26. Ingresos con Destinación Específica vigencia 2023 – 2026.

| Código Completo | Nivel | Tipo | Nombre de la Cuenta | Aforo Inicial | VIGENCIA DEL INGRESO | | |
|-----------------------------------|----------|----------|---|---------------|----------------------|---------------|---------------|
| | | | | | 2024 | 2025 | 2026 |
| INGRESOS TOTALES | | | | \$ 52.498.985 | \$ 54.598.944 | \$ 56.782.902 | \$ 59.054.218 |
| 1.0 ADMINISTRACION CENTRAL | | | | \$ 6.482.901 | \$ 6.742.218 | \$ 7.011.906 | \$ 7.292.382 |
| 1 | 1 | A | Ingresos | \$ 6.482.901 | \$ 6.742.218 | \$ 7.011.906 | \$ 7.292.382 |
| 1.1 | 2 | A | Ingresos Corrientes | \$ 5.928.557 | \$ 6.165.699 | \$ 6.412.327 | \$ 6.668.820 |
| 1.1.01 | 3 | A | Ingresos tributarios | \$ 474.229 | \$ 493.198 | \$ 512.926 | \$ 533.443 |
| 1.1.01.01 | 4 | A | Impuestos directos | \$ 45.570 | \$ 47.393 | \$ 49.288 | \$ 51.260 |
| 1.1.01.01.014 | 5 | A | Sobretasa ambiental | \$ 42.710 | \$ 44.419 | \$ 46.195 | \$ 48.043 |
| 1.1.01.01.014.01 | 6 | C | Sobretasa ambiental - Urbano | \$ 25.626 | \$ 26.651 | \$ 27.717 | \$ 28.826 |
| 1.1.01.01.014.02 | 6 | C | Sobretasa ambiental - Rural | \$ 17.084 | \$ 17.767 | \$ 18.478 | \$ 19.217 |
| 1.1.01.01.200 | 5 | A | Impuesto Predial Unificado | \$ 2.860 | \$ 2.974 | \$ 3.093 | \$ 3.217 |
| 1.1.01.01.200.01 | 6 | C | Impuesto Predial Unificado - Urbano | \$ 1.859 | \$ 1.933 | \$ 2.010 | \$ 2.091 |
| 1.1.01.01.200.02 | 6 | C | Impuesto Predial Unificado - Rural | \$ 1.001 | \$ 1.041 | \$ 1.083 | \$ 1.126 |
| 1.1.01.02 | 4 | A | Impuestos indirectos | \$ 428.659 | \$ 445.806 | \$ 463.638 | \$ 482.183 |
| 1.1.01.02.109 | 5 | C | Sobretasa a la gasolina | \$ 8.977 | \$ 9.336 | \$ 9.710 | \$ 10.098 |
| 1.1.01.02.200 | 5 | A | Impuesto de industria y comercio | \$ 4.715 | \$ 4.903 | \$ 5.099 | \$ 5.303 |
| 1.1.01.02.200.01 | 6 | C | Impuesto de industria y comercio - sobre actividad | \$ 2.251 | \$ 2.342 | \$ 2.435 | \$ 2.533 |
| 1.1.01.02.200.02 | 6 | C | Impuesto de industria y comercio - sobre actividad | \$ 90 | \$ 94 | \$ 97 | \$ 101 |
| 1.1.01.02.200.03 | 6 | C | Impuesto de industria y comercio - sobre actividad | \$ 2.373 | \$ 2.468 | \$ 2.567 | \$ 2.669 |
| 1.1.01.02.201 | 5 | C | Impuesto complementario de avisos y tableros | \$ 248 | \$ 258 | \$ 269 | \$ 279 |
| 1.1.01.02.212 | 5 | C | Sobretasa bomberil | \$ 9.397 | \$ 9.773 | \$ 10.164 | \$ 10.570 |
| 1.1.01.02.218 | 5 | C | Tasa prodeporte y recreación | \$ 100.000 | \$ 104.000 | \$ 108.160 | \$ 112.486 |
| 1.1.01.02.300 | 5 | A | Estampillas | \$ 305.322 | \$ 317.535 | \$ 330.236 | \$ 343.446 |
| 1.1.01.02.300.01 | 6 | C | Estampilla para el bienestar del adulto mayor | \$ 178.794 | \$ 185.946 | \$ 193.384 | \$ 201.119 |
| 1.1.01.02.300.05 | 6 | C | Estampilla pro electrificación rural | \$ 38.846 | \$ 40.400 | \$ 42.016 | \$ 43.696 |
| 1.1.01.02.300.55 | 6 | C | Estampilla pro cultura | \$ 87.682 | \$ 91.189 | \$ 94.837 | \$ 98.630 |
| 1.1.02 | 3 | A | Ingresos no tributarios | \$ 5.454.328 | \$ 5.672.501 | \$ 5.899.401 | \$ 6.135.377 |
| 1.1.02.02 | 4 | A | Tasas y derechos administrativos | \$ 691 | \$ 718 | \$ 747 | \$ 777 |
| 1.1.02.02.015 | 5 | C | Certificaciones y constancias | \$ 361 | \$ 375 | \$ 390 | \$ 406 |
| 1.1.02.02.102 | 5 | C | Derechos de tránsito | \$ 330 | \$ 343 | \$ 357 | \$ 371 |
| 1.1.02.03 | 4 | A | Multas, sanciones e intereses de mora | \$ 12.347 | \$ 12.841 | \$ 13.355 | \$ 13.889 |
| 1.1.02.03.001 | 5 | A | Multas y sanciones | \$ 11.913 | \$ 12.390 | \$ 12.886 | \$ 13.401 |
| 1.1.02.03.001.09 | 6 | C | Multas de tránsito y transporte | \$ 11.913 | \$ 12.390 | \$ 12.886 | \$ 13.401 |
| 1.1.02.03.001.21 | 6 | C | Multa por incumplimiento en el registro de marcas y | \$ - | \$ - | \$ - | \$ - |
| 1.1.02.03.002 | 5 | C | Intereses de mora | \$ 434 | \$ 451 | \$ 469 | \$ 488 |
| 1.1.02.03.002.01 | 5 | C | Intereses de mora (Impuesto Predial Unificado) | \$ 418 | \$ 435 | \$ 452 | \$ 471 |
| 1.1.02.03.002.02 | 5 | C | Intereses de mora (Impuesto Industria y Comercio) | \$ 15 | \$ 16 | \$ 16 | \$ 17 |
| 1.1.02.05 | 4 | A | Venta de bienes y servicios | \$ 100 | \$ 104 | \$ 108 | \$ 113 |
| 1.1.02.05.002 | 5 | A | Ventas incidentales de establecimientos no de me | \$ 100 | \$ 104 | \$ 108 | \$ 113 |
| 1.1.02.05.002.07 | 6 | C | Servicios financieros y servicios conexos; servicios | \$ 100 | \$ 104 | \$ 108 | \$ 113 |
| 1.1.02.06 | 4 | A | Transferencias corrientes | \$ 5.441.190 | \$ 5.658.838 | \$ 5.885.191 | \$ 6.120.599 |
| 1.1.02.06.001 | 5 | A | Sistema General de Participaciones | \$ 5.440.823 | \$ 5.658.456 | \$ 5.884.794 | \$ 6.120.186 |
| 1.1.02.06.001.01 | 6 | A | Participación para educación | \$ 964.285 | \$ 1.002.856 | \$ 1.042.971 | \$ 1.084.690 |
| 1.1.02.06.001.01.0 | 7 | A | Calidad | \$ 964.285 | \$ 1.002.856 | \$ 1.042.971 | \$ 1.084.690 |
| 1.1.02.06.001.01.0.1 | 8 | C | Calidad por matrícula oficial | \$ 509.542 | \$ 529.924 | \$ 551.120 | \$ 573.165 |
| 1.1.02.06.001.01.0.1 | 8 | C | Calidad por gratuidad | \$ 454.743 | \$ 472.933 | \$ 491.850 | \$ 511.524 |

**“TRABAJO, COMPROMISO Y DESARROLLO: PROPÓSITO POR BOLÍVAR CAUCA
2020-2023”**

Teléfono: 323-5873219 Correo electrónico: contactenos@bolivar-cauca.gov.co

Dirección: Calle 6 Número 4 – 28 Parque Los Fundadores

**ALCALDIA MUNICIPAL DE BOLIVAR CAUCA****DESPACHO DEL ALCALDE**

| | | | | | | | |
|--|---|---|---|---------------|---------------|---------------|---------------|
| 1.1.02.06.001.03 | 6 | A | Participación para propósito general | \$ 1.883.910 | \$ 1.959.266 | \$ 2.037.637 | \$ 2.119.142 |
| 1.1.02.06.001.03.0 | 7 | C | Deporte y recreación | \$ 172.295 | \$ 179.186 | \$ 186.354 | \$ 193.808 |
| 1.1.02.06.001.03.0 | 7 | C | Cultura | \$ 129.221 | \$ 134.390 | \$ 139.765 | \$ 145.356 |
| 1.1.02.06.001.03.0 | 7 | C | Propósito general Libre inversión | \$ 1.566.798 | \$ 1.629.470 | \$ 1.694.649 | \$ 1.762.435 |
| 1.1.02.06.001.03.0 | 7 | C | Propósito general libre destinación municipio: | \$ 15.596 | \$ 16.219 | \$ 16.868 | \$ 17.543 |
| 1.1.02.06.001.04 | 6 | A | Asignaciones especiales | \$ 276.315 | \$ 287.367 | \$ 298.862 | \$ 310.816 |
| 1.1.02.06.001.04.0 | 7 | C | Programas de alimentación escolar | \$ 276.315 | \$ 287.367 | \$ 298.862 | \$ 310.816 |
| 1.1.02.06.001.05 | 6 | C | Agua potable y saneamiento básico | \$ 1.362.537 | \$ 1.417.039 | \$ 1.473.721 | \$ 1.532.669 |
| 1.1.02.06.001.05 | | | Agua potable y saneamiento básico | \$ 953.776 | \$ 991.927 | \$ 1.031.604 | \$ 1.072.869 |
| 1.1.02.06.003 | 5 | A | Participaciones distintas del SGP | \$ 367 | \$ 382 | \$ 397 | \$ 413 |
| 1.1.02.06.003.01 | 6 | A | Participación en impuestos | \$ 367 | \$ 382 | \$ 397 | \$ 413 |
| 1.1.02.06.003.01.0 | 7 | C | Participación del impuesto sobre vehículos a | \$ 367 | \$ 382 | \$ 397 | \$ 413 |
| 1.2 | 2 | A | Recursos de capital | \$ 554.345 | \$ 576.518 | \$ 599.579 | \$ 623.562 |
| 1.2.05 | 3 | A | Rendimientos financieros | \$ 26.000 | \$ 27.040 | \$ 28.122 | \$ 29.246 |
| 1.2.05.02 | 4 | C | Depósitos | \$ 26.000 | \$ 27.040 | \$ 28.122 | \$ 29.246 |
| 1.2.05.02.1 | 4 | C | Depósitos SGP Educación calidad | \$ 5.000 | \$ 5.200 | \$ 5.408 | \$ 5.624 |
| 1.2.05.02.2 | 4 | C | Depósitos SGP - Agua Potable y Saneamiento Básico | \$ 10.000 | \$ 10.400 | \$ 10.816 | \$ 11.249 |
| 1.2.05.02.3 | 4 | C | Depósitos SGP - Propósito General | \$ 9.000 | \$ 9.360 | \$ 9.734 | \$ 10.124 |
| 1.2.05.02.4 | 4 | C | Depósitos SGP -Alimentación Escolar | \$ 2.000 | \$ 2.080 | \$ 2.163 | \$ 2.250 |
| 1.2.12 | 3 | A | Retiros FONPET | \$ 528.345 | \$ 549.478 | \$ 571.457 | \$ 594.316 |
| 1.2.12.09 | 4 | C | Para el pago de obligaciones pensionales corrientes | \$ 528.345 | \$ 549.478 | \$ 571.457 | \$ 594.316 |
| | | | | \$ - | \$ - | \$ - | \$ - |
| 1.1 ADMINISTRACION CENTRAL - FONDO LOCAL DE SALUD | | | | \$ 45.351.865 | \$ 47.165.939 | \$ 49.052.577 | \$ 51.014.680 |
| 1 | 1 | A | Ingresos | \$ 45.351.865 | \$ 47.165.939 | \$ 49.052.577 | \$ 51.014.680 |
| 1.1 | 2 | A | Ingresos Corrientes | \$ 45.350.865 | \$ 47.164.899 | \$ 49.051.495 | \$ 51.013.555 |
| 1.1.02 | 3 | A | Ingresos no tributarios | \$ 45.350.865 | \$ 47.164.899 | \$ 49.051.495 | \$ 51.013.555 |
| 1.1.02.06 | 4 | A | Transferencias corrientes | \$ 45.157.445 | \$ 46.963.743 | \$ 48.842.292 | \$ 50.795.984 |
| 1.1.02.06.001 | 5 | A | Sistema General de Participaciones | \$ 15.527.221 | \$ 16.148.309 | \$ 16.794.242 | \$ 17.466.011 |
| 1.1.02.06.001.02 | 6 | A | Participación para salud | \$ 15.527.221 | \$ 16.148.309 | \$ 16.794.242 | \$ 17.466.011 |
| 1.1.02.06.001.02.0 | 7 | C | Régimen subsidiado | \$ 15.075.726 | \$ 15.678.756 | \$ 16.305.906 | \$ 16.958.142 |
| 1.1.02.06.001.02.0 | 7 | C | Salud pública | \$ 451.494 | \$ 469.554 | \$ 488.336 | \$ 507.869 |
| 1.1.02.06.009 | 5 | A | Recursos del Sistema de Seguridad Social Integr: | \$ 29.630.224 | \$ 30.815.433 | \$ 32.048.051 | \$ 33.329.973 |
| 1.1.02.06.009.01 | 6 | A | Sistema General de Seguridad Social en Salu | \$ 29.630.224 | \$ 30.815.433 | \$ 32.048.051 | \$ 33.329.973 |
| 1.1.02.06.009.01.0 | 7 | C | Recursos ADRES - Cofinanciación UPC rég | \$ 27.864.877 | \$ 28.979.473 | \$ 30.138.651 | \$ 31.344.198 |
| 1.1.02.06.009.01.1 | 7 | A | Aportes de unidades del gobierno gene | \$ 1.765.347 | \$ 1.835.961 | \$ 1.909.399 | \$ 1.985.775 |
| 1.1.02.06.009.01.1 | 8 | C | Aportes de la Nación para el asegurarr | \$ 178.882 | \$ 186.037 | \$ 193.479 | \$ 201.218 |
| 1.1.02.06.009.01.1 | 8 | C | Recursos departamentales para Asegu | \$ 1.586.465 | \$ 1.649.924 | \$ 1.715.920 | \$ 1.784.557 |
| 1.1.02.07 | 4 | A | Participación y derechos por monopolio | \$ 193.420 | \$ 201.157 | \$ 209.203 | \$ 217.571 |
| 1.1.02.07.001 | 5 | A | Derechos por la explotación juegos de suerte y a | \$ 193.420 | \$ 201.157 | \$ 209.203 | \$ 217.571 |
| 1.1.02.07.001.04 | 6 | C | Derechos por la explotación juegos de suerte y az | \$ 193.420 | \$ 201.157 | \$ 209.203 | \$ 217.571 |
| 1.1.02.07.001.04 | | | Derechos por la explotación juegos de suerte y az | \$ - | \$ - | \$ - | \$ - |
| 1.2.05 | 3 | A | Rendimientos financieros | \$ 1.000 | \$ 1.040 | \$ 1.082 | \$ 1.125 |
| 1.2.05.02 | 4 | C | Depósitos | \$ 1.000 | \$ 1.040 | \$ 1.082 | \$ 1.125 |
| 1.2.05.02.5 | 4 | C | Depósitos SGP Salud Pública | \$ 1.000 | \$ 1.040 | \$ 1.082 | \$ 1.125 |
| 1.2.05.02.6 | 4 | C | Depósitos Saldos Cuenta Maestra Régimen Subsidiado | \$ - | \$ - | \$ - | \$ - |
| | | | | \$ - | \$ - | \$ - | \$ - |
| 1.2 ADMINISTRACION CENTRAL - FONDO DE SOLIDARIDAD Y DISTRIBUCIÓN DEL INGRESO | | | | \$ 408.761 | \$ 425.112 | \$ 442.116 | \$ 459.801 |
| 1 | 1 | A | Ingresos | \$ 408.761 | \$ 425.112 | \$ 442.116 | \$ 459.801 |
| 1.1 | 2 | A | Ingresos Corrientes | \$ 408.761 | \$ 425.112 | \$ 442.116 | \$ 459.801 |
| 1.1.02 | 3 | A | Ingresos no tributarios | \$ 408.761 | \$ 425.112 | \$ 442.116 | \$ 459.801 |
| 1.1.02.06 | 4 | A | Transferencias corrientes | \$ 408.761 | \$ 425.112 | \$ 442.116 | \$ 459.801 |
| 1.1.02.06.001 | 5 | A | Sistema General de Participaciones | \$ 408.761 | \$ 425.112 | \$ 442.116 | \$ 459.801 |
| 1.1.02.06.001.05 | 6 | C | Agua potable y saneamiento básico | \$ 408.761 | \$ 425.112 | \$ 442.116 | \$ 459.801 |

**“TRABAJO, COMPROMISO Y DESARROLLO: PROPÓSITO POR BOLÍVAR CAUCA
2020-2023”**

Teléfono: 323-5873219 Correo electrónico: contactenos@bolivar-cauca.gov.co

Dirección: Calle 6 Número 4 – 28 Parque Los Fundadores

**ALCALDIA MUNICIPAL DE BOLIVAR CAUCA****DESPACHO DEL ALCALDE**

| | | | | | | |
|--|---|--|-------------------|------------|------------|------------|
| 1.3 ADMINISTRACION CENTRAL - FONDO DE GESTIÓN DEL RIESGO | | | \$ 70.000 | \$ 72.800 | \$ 75.712 | \$ 78.740 |
| 1 | 1 | A Ingresos | \$ 70.000 | \$ 72.800 | \$ 75.712 | \$ 78.740 |
| 1.1 | 2 | A Ingresos Corrientes | \$ 70.000 | \$ 72.800 | \$ 75.712 | \$ 78.740 |
| 1.1.02 | 3 | A Ingresos no tributarios | \$ 70.000 | \$ 72.800 | \$ 75.712 | \$ 78.740 |
| 1.1.02.06 | 4 | A Transferencias corrientes | \$ 70.000 | \$ 72.800 | \$ 75.712 | \$ 78.740 |
| 1.1.02.06.001 | 5 | A Sistema General de Participaciones | \$ 70.000 | \$ 72.800 | \$ 75.712 | \$ 78.740 |
| 1.1.02.06.001.03 | 6 | A Participación para propósito general | \$ 70.000 | \$ 72.800 | \$ 75.712 | \$ 78.740 |
| 1.1.02.06.001.03.0 | 7 | C Propósito general Libre inversión | \$ 70.000 | \$ 72.800 | \$ 75.712 | \$ 78.740 |
| | | | | \$ - | \$ - | \$ - |
| 1.4 ADMINISTRACION CENTRAL - FONDO TERRITORIAL DE SEGURIDAD Y CONVIVENCIA CIUDADANA | | | \$ 185.457 | \$ 192.876 | \$ 200.591 | \$ 208.614 |
| 1 | 1 | A Ingresos | \$ 185.457 | \$ 192.876 | \$ 200.591 | \$ 208.614 |
| 1.1 | 2 | A Ingresos Corrientes | \$ 185.457 | \$ 192.876 | \$ 200.591 | \$ 208.614 |
| 1.1.02 | 3 | A Ingresos no tributarios | \$ 185.457 | \$ 192.876 | \$ 200.591 | \$ 208.614 |
| 1.1.02.01 | 4 | A Contribuciones | \$ 182.233 | \$ 189.523 | \$ 197.104 | \$ 204.988 |
| 1.1.02.01.005 | 5 | A Contribuciones diversas | \$ 182.233 | \$ 189.523 | \$ 197.104 | \$ 204.988 |
| 1.1.02.01.005.59 | 6 | C Contribución especial sobre contrats de obras públ | \$ 182.233 | \$ 189.523 | \$ 197.104 | \$ 204.988 |
| 1.1.02.03 | 4 | A Multas, sanciones e intereses de mora | \$ 3.224 | \$ 3.353 | \$ 3.487 | \$ 3.626 |
| 1.1.02.03.001 | 5 | A Multas y sanciones | \$ 3.224 | \$ 3.353 | \$ 3.487 | \$ 3.626 |
| 1.1.02.03.001.20 | 6 | A Multas código nacional de Seguridad y Conv | \$ 3.224 | \$ 3.353 | \$ 3.487 | \$ 3.626 |
| 1.1.02.03.001.20.0 | 7 | C Multas código nacional de Seguridad y Conv | \$ 3.224 | \$ 3.353 | \$ 3.487 | \$ 3.626 |

Fuente: Elaboración propia, Secretaría de Hacienda Municipal 2022.

3.3.2 Estimación de los Gastos vigencia 2023

Tabla 27. Estimación de los Gastos vigencia 2023.

| CONCEPTOS | APROPIACIÓN |
|--------------------------|---------------|
| TOTAL GASTOS | \$ 55.975.934 |
| GASTOS DE FUNCIONAMIENTO | \$ 3.217.296 |
| SERVICIO DE LA DEUDA | \$ 801.660 |
| GASTOS DE INVERSIÓN | \$ 51.956.978 |

Fuente: Elaboración propia, Secretaría de Hacienda Municipal 2022.

Los gastos de funcionamiento se programan teniendo en cuenta los indicadores de ley 617 alcanzados por el ente territorial en las dos últimas vigencias, buscando que los mismos se encuentren dentro del lineamiento legal establecido en la ley tanto para la Administración central, como para el Concejo y la Personería Municipal. Adicionalmente, con el fin de no inducir en la ocurrencia de algún tipo de déficit proyectan con un crecimiento general para el 2023 con un crecimiento del 4%, para la vigencia 2024 hasta el 2032 con un crecimiento del 4% (Disponible en Anexo).

“TRABAJO, COMPROMISO Y DESARROLLO: PROPÓSITO POR BOLÍVAR CAUCA 2020-2023”

Teléfono: 323-5873219 Correo electrónico: contactenos@bolivar-cauca.gov.co

Dirección: Calle 6 Número 4 – 28 Parque Los Fundadores



ALCALDIA MUNICIPAL DE BOLIVAR CAUCA

DESPACHO DEL ALCALDE

El servicio de la deuda se programa teniendo en cuenta las condiciones que conciernen al Servicio de la deuda pública interna, fondo de contingencias y la atención de bonos pensionales Tipo A y B.

La inversión se programa atendiendo el plan plurianual de inversiones del plan de desarrollo, las metas programadas y la naturaleza de las fuentes de financiamiento legalmente autorizadas para cada clase de gasto.

3.3.3 Gastos de Funcionamiento

Se apropian para atender el funcionamiento de las tres unidades ejecutoras de gasto existentes en el ente territorial: Concejo Municipal, Personería Municipal y Alcaldía Municipal, todos ajustados a los lineamientos de la Ley 617 de 2.000.

3.3.3.1 Metas de los límites del gasto de funcionamiento de la administración


Los gastos de funcionamiento de la Administración Central se proyectan sobre la base del estimativo de ingresos corrientes de libre destinación que tendrá el municipio para las vigencias fiscales que conforman el plan.

| NOMBRE DE LA CUENTA. | APROPIACIONES | | | |
|------------------------|---------------|--------------|--------------|--------------|
| | 2023 | 2024 | 2025 | 2026 |
| GASTOS | \$ 2.260.017 | \$ 2.350.418 | \$ 2.444.435 | \$ 2.542.212 |
| FUNCIONAMIENTO | \$ 2.260.017 | \$ 2.350.418 | \$ 2.444.435 | \$ 2.542.212 |
| Administración Central | \$ 2.260.017 | \$ 2.350.418 | \$ 2.444.435 | \$ 2.542.212 |

En la vigencia 2021 la Contraloría General de la República certifica que el ente territorial gastó el 53,09% de sus ingresos corrientes de libre destinación en la financiación de sus gastos de funcionamiento; en la vigencia 2022 se estima que esta relación llegará al 65,7%; se proyecta para la vigencia 2023 no comprometer más del 65,0% de los ingresos corrientes de libre destinación para la atención de los gastos de funcionamiento de la administración central del municipio.

Para el año 2023 el presupuesto total de gastos de funcionamiento se estima en \$ **3.217.296**, de los cuales \$ **2.831.072** corresponden a la Administración Central incluyen transferencias corrientes y transferencias desahorro Fonpet pensionados.

**“TRABAJO, COMPROMISO Y DESARROLLO: PROPÓSITO POR BOLÍVAR CAUCA
2020-2023”**

| | |
|---|--|
|  | ALCALDIA MUNICIPAL DE BOLIVAR CAUCA |
| | DESPACHO DEL ALCALDE |
| | |

El gasto de funcionamiento de administración central financiado con ingresos corrientes de libre destinación para el 2023 es de \$ 2.260.017.

A continuación, se presentan los gastos de funcionamiento que corresponden a la sección concejo y personería.

3.3.3.2 Metas de los límites del gasto de órganos de control

Los gastos de funcionamiento del Concejo Municipal para el año 2023 se estiman en \$ 225.724, para ello se considera la sentencia C-75-2022 y la sentencia C-189-2019, asimismo se tiene como referente el estimado de ingresos corrientes de libre destinación para las dos vigencias fiscales restantes, el costo de las sesiones de la presente vigencia indexado con el IPC probable a 31 de diciembre de 2022, el número de integrantes de la Corporación.

Tabla 29. Apropiación gastos de funcionamiento del Concejo Municipal Vigencia 2023.

| NOMBRE DE LA CUENTA. | APROPIACIONES | | | |
|-----------------------|---------------|------------|------------|------------|
| | 2023 | 2024 | 2025 | 2026 |
| GASTOS | \$ 225.724 | \$ 234.753 | \$ 244.143 | \$ 253.909 |
| FUNCIONAMIENTO | \$ 225.724 | \$ 234.753 | \$ 244.143 | \$ 253.909 |
| Concejo | \$ 225.724 | \$ 234.753 | \$ 244.143 | \$ 253.909 |

Fuente: Elaboración propia, Secretaría de Hacienda Municipal 2022.

Por tratarse de Bolívar Cauca, un ente territorial de categoría sexta, el presupuesto de la personería está definido en la Ley 617 de 2000, en el equivalente a 150 salarios mínimos legales; para lo cual en este caso se proyecta el salario mínimo actual con un crecimiento del 7%. Por lo tanto, para la vigencia 2023, los gastos de funcionamiento de la personería municipal, se estiman en \$ 160.500.

Tabla 30. Apropiación Gastos de Funcionamiento Personería Municipal Vigencia 2023.

| NOMBRE DE LA CUENTA. | APROPIACIONES | | | |
|-----------------------|---------------|---------------|---------------|---------------|
| | 2023 | 2024 | 2025 | 2026 |
| GASTOS | \$ 55.975.934 | \$ 58.214.972 | \$ 60.543.571 | \$ 62.965.313 |
| FUNCIONAMIENTO | \$ 3.217.296 | \$ 3.345.988 | \$ 3.479.827 | \$ 3.619.021 |
| Personería | \$ 160.500 | \$ 166.920 | \$ 173.597 | \$ 180.541 |

Fuente: Elaboración propia, Secretaría de Hacienda Municipal 2022.

3.3.3.3 Vigencias Futuras en Gastos de Funcionamiento

**“TRABAJO, COMPROMISO Y DESARROLLO: PROPÓSITO POR BOLÍVAR CAUCA
2020-2023”**

Teléfono: 323-5873219 Correo electrónico: contactenos@bolivar-cauca.gov.co

Dirección: Calle 6 Número 4 – 28 Parque Los Fundadores

**ALCALDIA MUNICIPAL DE BOLIVAR CAUCA****DESPACHO DEL ALCALDE**

La Administración Central se encuentra en trámite de solicitud de autorización de vigencias futuras ante al Concejo Municipal para comprometer vigencias futuras que permitan atender gastos de funcionamiento para la próxima vigencia fiscal.

3.3.4 Gastos de Inversión

En principio, los gastos de inversión se programan de conformidad a la evaluación del plan de desarrollo y las metas pendientes de avance, establecidas en el plan plurianual de inversiones.

En consecuencia, los gastos de inversión para el año 2023 se estiman en \$ **51.956.978**.

Tabla 31. Gastos de inversión 2023 – 2026.

| NOMBRE DE LA CUENTA. | APROPIACIONES | | | |
|----------------------------------|----------------------|----------------------|----------------------|----------------------|
| | 2023 | 2024 | 2025 | 2026 |
| INVERSION | \$ 51.956.978 | \$ 54.102.034 | \$ 56.331.167 | \$ 58.647.738 |
| EDUCACION | \$ 1.297.850 | \$ 1.349.764 | \$ 1.403.754 | \$ 1.459.904 |
| SALUD | \$ 45.430.141 | \$ 47.247.346 | \$ 49.137.240 | \$ 51.102.730 |
| VIVIENDA, CIUDAD Y TERRITORIO | \$ 2.780.075 | \$ 2.891.278 | \$ 3.006.929 | \$ 3.127.206 |
| DEPORTE | \$ 272.295 | \$ 283.186 | \$ 294.514 | \$ 306.294 |
| CULTURA | \$ 216.366 | \$ 225.021 | \$ 234.022 | \$ 243.383 |
| OTROS SECTORES | \$ 99.782 | \$ 170.551 | \$ 177.373 | \$ 184.467 |
| TRANSPORTE | \$ 549.641 | \$ 571.627 | \$ 659.543 | \$ 749.250 |
| AMBIENTE Y DESARROLLO SOSTENIBLE | \$ 50.187 | \$ 52.194 | \$ 54.282 | \$ 56.453 |
| JUSTICIA | \$ 110.444 | \$ 114.862 | \$ 119.456 | \$ 124.235 |
| INCLUSION SOCIAL | \$ 212.335 | \$ 220.829 | \$ 229.662 | \$ 238.849 |
| MINAS Y ENERGIA | \$ 331.077 | \$ 344.320 | \$ 358.093 | \$ 372.416 |
| GOBIERNO TERRITORIAL | \$ 606.785 | \$ 631.056 | \$ 656.299 | \$ 682.551 |

Fuente: Elaboración propia, Secretaría Hacienda Municipal 2022.

3.3.4.1 Vigencias Futuras en Gastos de Inversión

Durante la vigencia 2022, la Administración Central ha solicitado autorización ante al Concejo Municipal para comprometer vigencias futuras que permitan atender gastos de inversión para la próxima vigencia fiscal, por la suma de \$ 5.004.056.310:

“TRABAJO, COMPROMISO Y DESARROLLO: PROPÓSITO POR BOLÍVAR CAUCA 2020-2023”

Teléfono: 323-5873219 Correo electrónico: contactenos@bolivar-cauca.gov.co

Dirección: Calle 6 Número 4 – 28 Parque Los Fundadores



ALCALDIA MUNICIPAL DE BOLIVAR CAUCA

DESPACHO DEL ALCALDE

| PROGRAMACIÓN | CÓDIGO | NOMBRE | VALOR TOTAL DEL PROYECTO | FUENTE DE FINANCIAMIENTO | VALOR A EJECUTAR EN LA VIGENCIA 2022 | VALOR A EJECUTAR EN LA VIGENCIA 2023 | TIEMPO EJECUCIÓN VIGENCIA 2022 (Meses) | TIEMPO EJECUCIÓN VIGENCIA 2023 (Meses) |
|------------------------------------|---------------------|---|--------------------------|--------------------------------|--------------------------------------|--------------------------------------|--|--|
| SECTOR: | 24 | TRANSPORTE | | | | | | |
| PROGRAMA: | 2402 | Infraestructura red vial regional | | | | | | |
| SUBPROGRAMA: | 0600 | Intersubsectorial Transporte | | | | | | |
| PROYECTO: | BPIN. 2021191000042 | Desarrollo de actividades para el mantenimiento periódico o rutinario de vías terciarias, en el marco del programa infraestructura red vial regional, vigencia 2022, en el municipio de Bolívar Cauca | 4.680.000.000 | | 1.404.000.000 | 3.276.000.000 | 1 | 4 |
| PRODUCTO: | 240204100 | Vía terciaria mejorada km | 4.680.000.000 | | 1.404.000.000 | 3.276.000.000 | 1 | 4 |
| INDICADOR DE PRODUCTO: | 240204100.01 | Vía terciaria mejorada km (CONVENIO INTERADMINISTRATIVO Nro. 1750 de 2021. | 1.080.000.000 | 68.1-CONVENIO 1750 INVIAS | 324.000.000 | 756.000.000 | | |
| INDICADOR DE PRODUCTO: | 240204100.02 | Vía terciaria mejorada km (CONVENIO INTERADMINISTRATIVO Nro. 1867 de 2021. | 3.600.000.000 | 68.2-Convenio 1867 invias | 1.080.000.000 | 2.520.000.000 | 1 | 4 |
| SECTOR: | 17 | AGRICULTURA Y DESARROLLO RURAL | | | | | | |
| PROGRAMA: | 1709 | Infraestructura productiva y comercialización | | | | | | |
| SUBPROGRAMA: | 1709081 | Plaza de mercado construida | | | | | | |
| PROYECTO: | BPIN.2022191000001 | Construcción de la plaza de mercado para fortalecer los canales de comercialización de | 5.282.627.359 | | 3.697.839.151 | 1.584.788.208 | 5 | 4 |
| PRODUCTO: | 1709081 | Plaza de mercado construida | 5.282.627.359 | | 3.697.839.151 | 1.584.788.208 | 5 | 4 |
| INDICADOR DE PRODUCTO: | 1709081.00 | Plazas de mercado construidas | 5.282.627.359 | 68.0 PLAZA DE MERCADO CONVENIO | 3.697.839.151 | 1.584.788.208 | 5 | 4 |
| RECURSOS RESGUARDO SAN JUAN | | | | | | | | |
| PROYECTO: | BPIN.2021191000039 | Apoyo a las actividades de fomento, la recreación, la actividad física y el deporte. | 204.668.717 | | 61.400.615 | 143.268.102 | 1.5 | 2.5 |
| PRODUCTO: | 2.3.12.1.1.1.1 | Placa deportiva construida | 204.668.717 | 41SGP Resguardo V.Anterior | 61.400.615 | 143.268.102 | 1.5 | 2.5 |
| INDICADOR DE PRODUCTO: | 2.3.12.1.1.1.1 | Placa deportiva construida | 204.668.717 | 41SGP Resguardo V.Anterior | 61.400.615 | 143.268.102 | 1.5 | 2.5 |

3.3.5 Servicio de la Deuda

El Municipio registra un crédito público con la banca interna local por la suma de \$ 2.009.000.000 (con el desembolso autorización), recurso con el cual se ha adquirido maquinaria. El servicio de la deuda se programa de conformidad a los flujos de pagos proyectados por la entidad bancaria comercial. Este gasto se financia con recursos del sistema general de participaciones, concretamente de la libre inversión de la participación para propósito general. Adicionalmente, se incluye en el servicio de la deuda los valores apropiados para atender pasivos contingentes, que se financian con ingresos corrientes de libre destinación y el ahorro de pasivos pensionales provenientes de la retención FONPET aplicada a estampillas.

“TRABAJO, COMPROMISO Y DESARROLLO: PROPÓSITO POR BOLÍVAR CAUCA 2020-2023”

Teléfono: 323-5873219 Correo electrónico: contactenos@bolivar-cauca.gov.co

Dirección: Calle 6 Número 4 – 28 Parque Los Fundadores


| | | |
|---|--|--|
|  | ALCALDIA MUNICIPAL DE BOLIVAR CAUCA | |
| | DESPACHO DEL ALCALDE | |
| | | |

Tabla 31. Servicio de la deuda 2023-2026.

| NOMBRE DE LA CUENTA. | APROPIACIONES | | | |
|-----------------------|---------------|------------|------------|------------|
| | 2023 | 2024 | 2025 | 2026 |
| SERVICIO DEUDA | \$ 801.660 | \$ 766.949 | \$ 732.576 | \$ 698.555 |
| Crédito Público | \$ 590.596 | \$ 547.442 | \$ 504.289 | \$ 461.136 |
| Fondo Contingencias | \$ 150.000 | \$ 156.000 | \$ 162.240 | \$ 168.730 |
| Bonos Pensionales | \$ 61.064 | \$ 63.507 | \$ 66.047 | \$ 68.689 |

Fuente: Elaboración propia, Secretaría de Hacienda Municipal 2022.

3.4 Las metas de superávit primario, el nivel de deuda pública y un análisis de su sostenibilidad

3.4.1 Las metas de superávit primario

Según la Ley 819 de 2003, el objetivo de este indicador es ayudar a determinar si la deuda pública de naturaleza financiera es sostenible en el mediano plazo. Se obtiene de la diferencia de la totalidad de los ingresos, descontando recursos de crédito, privatizaciones y capitalizaciones, y la totalidad de los gastos excluidos los de servicios de la deuda (intereses y amortizaciones).

En principio, el Municipio de Bolívar Cauca actualmente tiene una obligación crediticia con la banca interna local por la suma de \$ 2.009.000.000. Así pues, con la finalidad de garantizar que el ente territorial llegue sostenga el endeudamiento, de tal forma que no desestabilice la atención de los gastos de funcionamiento y la inversión programada en el plan de desarrollo y se mantengan los indicadores de capacidad, solvencia y sostenibilidad de un endeudamiento.

De acuerdo a la tendencia de los ingresos y gastos, se registra un Superávit Primario de \$ 801.660 (Cifras en millones de pesos) para la vigencia fiscal 2023 y \$ 766.949 en el 2024, que irá creciendo en la medida que se amortice la deuda.

La meta así dispuesta permitiría contar con un ahorro corriente que se registra en 3,80 veces el valor del servicio de la deuda en la vigencia 2023 y de 3,49 en el 2024, lo cual indica una sostenibilidad financiera de \$ 211.064 para la vigencia 2023 y \$ 219.507 para la vigencia 2024.

**“TRABAJO, COMPROMISO Y DESARROLLO: PROPÓSITO POR BOLÍVAR CAUCA
2020-2023”**

Teléfono: 323-5873219 Correo electrónico: contactenos@bolivar-cauca.gov.co

Dirección: Calle 6 Número 4 – 28 Parque Los Fundadores

**ALCALDIA MUNICIPAL DE BOLIVAR CAUCA****DESPACHO DEL ALCALDE**

Tabla 32. Metas de Superávit primario.

| CONCEPTOS | AÑO 1 | AÑO 2 | AÑO 3 | AÑO 4 |
|--|-------------------|-------------------|-------------------|-------------------|
| | 2023 | 2024 | 2025 | 2026 |
| (+) INGRESOS CORRIENTES DE LIBRE DESTINACION | \$ 3.476.949 | \$ 3.616.027 | \$ 3.760.668 | \$ 3.911.095 |
| (+) INGRESOS DE CAPITAL | \$ 52.498.985 | \$ 54.598.944 | \$ 56.782.902 | \$ 59.054.218 |
| (-) GASTOS DE FUNCIONAMIENTO | \$ 3.217.296 | \$ 3.345.988 | \$ 3.479.827 | \$ 3.619.021 |
| (-) GASTOS DE INVERSION | \$ 51.956.978 | \$ 54.102.034 | \$ 56.331.167 | \$ 58.647.738 |
| (=) SUPERAVIT PRIMARIO | \$ 801.660 | \$ 766.949 | \$ 732.576 | \$ 698.555 |
| (+) INTERESES DE OCP | \$ 188.796 | \$ 145.642 | \$ 102.489 | \$ 59.336 |
| (+) AMORTIZACIONES | \$ 401.800 | \$ 401.800 | \$ 401.800 | \$ 401.800 |
| (+) Fondo Contingencias | \$ 150.000 | \$ 156.000 | \$ 162.240 | \$ 168.730 |
| (+) Bonos Pensionales | \$ 61.064 | \$ 63.507 | \$ 66.047 | \$ 68.689 |
| (=) SERVICIO DE LA DEUDA | \$ 801.660 | \$ 766.949 | \$ 732.576 | \$ 698.555 |
| SOSTENIBILIDAD DE LA DEUDA | | | | |
| (+) SUPERAVIT PRIMARIO | \$ 801.660 | \$ 766.949 | \$ 732.576 | \$ 698.555 |
| (-) SERVICIO DE LA DEUDA CREDITO | \$ 590.596 | \$ 547.442 | \$ 504.289 | \$ 461.136 |
| (=) MEDIDA DE SOSTENIBILIDAD | \$ 211.064 | \$ 219.507 | \$ 228.287 | \$ 237.419 |
| SUPERAVIT PRIMARIO/SERVICIO DEUDA CREDITO ≥ 1 | 3,80 | 3,49 | 3,21 | 2,94 |

Fuente: Elaboración propia, Secretaría de Hacienda Municipal 2022.

3.4.2 Nivel de deuda pública y análisis de su sostenibilidad

Considerando que el Municipio actualmente tiene una obligación crediticia con la banca interna local por la suma de \$ 2.009.000.000. En consecuencia, el indicador de solvencia señala que en la vigencia 2023 será del 3,92% que expresa que el municipio utilizará de su ahorro operacional el 1,06% del mismo para el pago de los intereses. La Ley 358 de 1.997 autoriza comprometer hasta el 40% del ahorro operacional. Para la vigencia 2024 el indicador de solvencia será del 2,90%.

Por otro lado, el indicador de sostenibilidad evidencia que, en el año 2023, el monto de la deuda será del 1,06% comparada con la totalidad de los ingresos corrientes. Para el año 2024, producto de las amortizaciones que se realizarán y del crecimiento de los ingresos, el tamaño de la deuda será del 0,94% frente a los ingresos corrientes del municipio en 2024. La Ley 358 de 1.997 permite que este indicador llegue hasta el 80%. En efecto, dicho calculo habilita al municipio para atender operaciones de deuda pública con la banca comercial interna.

“TRABAJO, COMPROMISO Y DESARROLLO: PROPÓSITO POR BOLÍVAR CAUCA 2020-2023”Teléfono: 323-5873219 Correo electrónico: contactenos@bolivar-cauca.gov.co

Dirección: Calle 6 Número 4 – 28 Parque Los Fundadores

**ALCALDIA MUNICIPAL DE BOLIVAR CAUCA****DESPACHO DEL ALCALDE**

En la siguiente tabla se presenta el análisis de sostenibilidad y nivel de deuda pública, así:

Tabla 33. Análisis de sostenibilidad y nivel de desuda pública.

| CONCEPTOS | 2023 | 2024 | 2025 | 2026 |
|-------------------------------|----------------------|----------------------|----------------------|----------------------|
| 1. INGRESOS CORRIENTES | \$ 55.975.934 | \$ 58.214.972 | \$ 60.543.571 | \$ 62.965.313 |
| TRIBUTARIOS | \$ 2.154.202 | \$ 2.240.370 | \$ 2.329.984 | \$ 2.423.184 |
| NO TRIBUTARIOS | \$ 7.358.486 | \$ 7.652.826 | \$ 7.958.939 | \$ 8.277.297 |
| TRANSFERENCIAS | | | | |
| FUNCIONAMIENTO | \$ 1.559.563 | \$ 1.621.945 | \$ 1.686.823 | \$ 1.754.296 |
| INVERSION | \$ 44.903.683 | \$ 46.699.831 | \$ 48.567.824 | \$ 50.510.537 |

| | | | | |
|--|----------------------|----------------------|----------------------|----------------------|
| 2. GASTOS | \$ 51.155.231 | \$ 53.201.441 | \$ 55.329.498 | \$ 57.542.678 |
| FUNCIONAMIENTO | \$ 3.217.296 | \$ 3.345.988 | \$ 3.479.827 | \$ 3.619.021 |
| INVERSION SOCIAL | \$ 47.937.935 | \$ 49.855.453 | \$ 51.849.671 | \$ 53.923.658 |
| EDUCACION (Gratuidad) | \$ 454.743 | \$ 472.933 | \$ 491.850 | \$ 511.524 |
| SALUD (Fondo Local de salud) | \$ 45.430.141 | \$ 47.247.346 | \$ 49.137.240 | \$ 51.102.730 |
| VIVIENDA, CIUDAD Y TERRITORIO (AGUA POTABLE) | \$ 1.362.537 | \$ 1.417.039 | \$ 1.473.721 | \$ 1.532.669 |
| GASTOS DE PERSONAL CON CARGO AL SGP | \$ 690.514 | \$ 718.135 | \$ 746.860 | \$ 776.735 |

| | | | | |
|------------------------------------|---------------------|---------------------|---------------------|---------------------|
| 3. AHORRO OPERACIONAL (1-2) | \$ 4.820.703 | \$ 5.013.531 | \$ 5.214.072 | \$ 5.422.635 |
| AMORTIZACIONES | \$ 401.800 | \$ 401.800 | \$ 401.800 | \$ 401.800 |
| INTERESES DEUDA VIGENTE | \$ 188.796 | \$ 145.642 | \$ 102.489 | \$ 59.336 |
| SALDO NETO DEUDA VIGENTE | \$ 590.596 | \$ 547.442 | \$ 504.289 | \$ 461.136 |

| | | | | |
|--|--------------|--------------|--------------|--------------|
| 4. INDICADOR DE SOLVENCIA: INTERESES DEUDA/AHORRO OPERACIONAL ≤ 40% | 3,92% | 2,90% | 1,97% | 1,09% |
|--|--------------|--------------|--------------|--------------|

| | | | | |
|--|--------------|--------------|--------------|--------------|
| 5. INDICADOR DE SOSTENIBILIDAD: SALDO DEUDA/INGRESOS CORRIENTES ≤ 80% | 1,06% | 0,94% | 0,83% | 0,73% |
|--|--------------|--------------|--------------|--------------|

Fuente: Elaboración propia, Secretaría de Hacienda Municipal 2022.

**“TRABAJO, COMPROMISO Y DESARROLLO: PROPÓSITO POR BOLÍVAR CAUCA
2020-2023”**

Teléfono: 323-5873219 Correo electrónico: contactenos@bolivar-cauca.gov.co

Dirección: Calle 6 Número 4 – 28 Parque Los Fundadores

**ALCALDIA MUNICIPAL DE BOLIVAR CAUCA****DESPACHO DEL ALCALDE****3.4.3 Balance Financiero**

El esquema de organización del plan que se incluye en el siguiente esquema ha sido tomado en parte del Manual de Estadísticas de las Finanzas Públicas, adaptándolo a las cuentas que maneja el ente territorial, en el observamos que el ente territorial está en capacidad de generar un ahorro que actualmente se reinvierte en la financiación de las diferentes categorías de gasto público.

| | AÑO 1 | AÑO 2 | AÑO 3 | AÑO 4 |
|--|----------------------|----------------------|----------------------|----------------------|
| CONCEPTOS | 2023 | 2024 | 2025 | 2026 |
| 1. INGRESOS CORRIENTES DE LIBRE DESTINACION | \$ 3.476.949 | \$ 3.616.027 | \$ 3.760.668 | \$ 3.911.095 |
| INGRESOS CORRIENTES | \$ 3.476.949 | \$ 3.616.027 | \$ 3.760.668 | \$ 3.911.095 |
| TRIBUTARIOS | \$ 1.679.973 | \$ 1.747.171 | \$ 1.817.058 | \$ 1.889.741 |
| NO TRIBUTARIOS | \$ 237.414 | \$ 246.910 | \$ 256.787 | \$ 267.058 |
| TRANSFERENCIAS SGP FUNCIONAMIENTO | \$ 1.559.563 | \$ 1.621.945 | \$ 1.686.823 | \$ 1.754.296 |
| 2. GASTO CORRIENTE | \$ 2.646.241 | \$ 2.752.091 | \$ 2.862.175 | \$ 2.976.662 |
| Alcaldía | \$ 2.260.017 | \$ 2.350.418 | \$ 2.444.435 | \$ 2.542.212 |
| Concejo | \$ 225.724 | \$ 234.753 | \$ 244.143 | \$ 253.909 |
| Personería | \$ 160.500 | \$ 166.920 | \$ 173.597 | \$ 180.541 |
| 3. SUPERAVIT O DEFICIT CORRIENTE | \$ 830.708 | \$ 863.936 | \$ 898.494 | \$ 934.434 |
| 4. INGRESOS O RENTAS DE CAPITAL | \$ 52.498.985 | \$ 54.598.944 | \$ 56.782.902 | \$ 59.054.218 |
| SISTEMA GENERAL DE PARTICIPACIONES | \$ 23.006.368 | \$ 23.926.623 | \$ 24.883.687 | \$ 25.879.035 |
| OTRAS TRANSFERENCIAS OFICIALES | \$ 28.895.665 | \$ 30.051.491 | \$ 31.253.551 | \$ 32.503.693 |
| RENTAS PROPIAS DE DESTINACION ESPECIFICA | \$ 596.952 | \$ 620.831 | \$ 645.664 | \$ 671.490 |
| 5. GASTOS DE CAPITAL | \$ 52.498.985 | \$ 54.598.944 | \$ 56.782.902 | \$ 59.054.218 |
| SISTEMA GENERAL DE PARTICIPACIONES | \$ 23.006.368 | \$ 23.926.623 | \$ 24.883.687 | \$ 25.879.035 |
| OTRAS TRANSFERENCIAS OFICIALES | \$ 28.895.665 | \$ 30.051.491 | \$ 31.253.551 | \$ 32.503.693 |

“TRABAJO, COMPROMISO Y DESARROLLO: PROPÓSITO POR BOLÍVAR CAUCA 2020-2023”

Teléfono: 323-5873219 Correo electrónico: contactenos@bolivar-cauca.gov.co

Dirección: Calle 6 Número 4 – 28 Parque Los Fundadores

**ALCALDIA MUNICIPAL DE BOLIVAR CAUCA****DESPACHO DEL ALCALDE**

RENTAS PROPIAS DE DESTINACION ESPECIFICA \$ 596.952 \$ 620.831 \$ 645.664 \$ 671.490

6. SUPERAVIT O DEFICIT DE CAPITAL \$ - \$ - \$ - \$ -

7. SUPERAVIT TOTAL (3+6) \$ 830.708 \$ 863.936 \$ 898.494 \$ 934.434

3.5 Acciones y medidas específicas en las que se sustenta el cumplimiento de las metas, con sus correspondientes cronogramas de ejecución

Una vez construido el escenario financiero que se evidencia en los anexos 1 y 2 de este documento y determinada la meta de superávit primario que servirá de guía y parámetro para la gestión financiera en el mediano plazo, se debe formular el componente proactivo que estará compuesto por las acciones tendientes al fortalecimiento de las rentas municipales, las acciones de racionalización del gasto, las medidas de manejo del endeudamiento y las generales de mejoramiento de la gestión financiera del Municipio de Bolívar Cauca.

Este componente es un plan de trabajo de mediano plazo en el que se precisarán las acciones, los responsables de su ejecutoria, resultados e indicadores que faciliten el seguimiento y evaluación de la ejecución del mismo y de los objetivos alcanzados en relación con el saneamiento y fortalecimiento financiero del Municipio de Bolívar Cauca.

En este componente se precisan los objetivos y metas del Marco Fiscal de Mediano Plazo, las cuales provienen de las variables o parámetros con las cuales se proyectó el escenario financiero y que se constituyen en los objetivos de la gestión financiera del Municipio de Bolívar Cauca en el mediano plazo.


Objetivos generales

- Generar ahorro corriente positivo.
- Mantener e incrementar el recaudo de los ingresos del municipio.
- Disminuir y racionalizar gastos, de manera especial los de funcionamiento.
- Monitorear permanentemente las condiciones de la deuda pública existente para proponer de hacerse necesario el mejoramiento y la obtención de un perfil de la deuda y nuevas o posibles condiciones del repago.
- Fortalecer la eficiencia del área de gestión financiera.

“TRABAJO, COMPROMISO Y DESARROLLO: PROPÓSITO POR BOLÍVAR CAUCA 2020-2023”

Teléfono: 323-5873219 Correo electrónico: contactenos@bolivar-cauca.gov.co

Dirección: Calle 6 Número 4 – 28 Parque Los Fundadores

| | | |
|---|--|--|
|  | ALCALDIA MUNICIPAL DE BOLIVAR CAUCA | |
| | DESPACHO DEL ALCALDE | |
| | | |

- Garantizar la financiación del Plan de Desarrollo

Medidas para el fortalecimiento de los ingresos

En cumplimiento de lo aprobado en el plan de desarrollo, el municipio, debe implementar las siguientes medidas:

- a) Depurar y recuperar cartera de los contribuyentes más representativos
- b) Incentivar la titulación de los predios
- c) Actualización de los censos de contribuyentes especialmente los de industria y comercio y plaza de mercado.
- d) Adopción de programas de fiscalización y control.
- e) Racionalización del régimen de exenciones y descuentos.
- f) Cumplir con las metas e cobro persuasivo y coactivo establecidas en el plan de desarrollo.
- g) Fortalecimiento de la cultura de responsabilidad tributaria.
- h) Modernización del sistema de recaudo.
- i) Enajenación de activos y otros derechos de la administración municipal.

Medidas de racionalización del gasto.


La administración municipal de manera coherente con el esfuerzo que se adelante para el fortalecimiento de sus ingresos, debe demostrar a la comunidad, que dichas medidas se hacen necesarias para mejorar el bienestar general de la población y no para ampliar burocracia ineficiente, por lo que se deben seguir las siguientes recomendaciones:

- 1) Ajustar el presupuesto de gastos a las posibilidades reales del Municipio de Bolívar Cauca.
- 2) En el proceso de ejecución presupuestal de los gastos, reducir aquellos que no cuenten con financiación, lo mismo aquellos redundantes o injustificados.
- 3) Llevar el costo de la nómina a los indicadores de Ley 617/00, definidos en los escenarios financieros, ajustando su crecimiento al marco jurídico existente.
- 4) Reducir los gastos por prestación de servicios, especialmente aquellos que afectan los indicadores de Ley 617/00.
- 5) Racionalización de la planta de personal, adecuándola a las verdaderas necesidades de la administración.

**“TRABAJO, COMPROMISO Y DESARROLLO: PROPÓSITO POR BOLÍVAR CAUCA
2020-2023”**

Teléfono: 323-5873219 Correo electrónico: contactenos@bolivar-cauca.gov.co

Dirección: Calle 6 Número 4 – 28 Parque Los Fundadores

| | | |
|---|--|--|
|  | ALCALDIA MUNICIPAL DE BOLIVAR CAUCA | |
| | DESPACHO DEL ALCALDE | |
| | | |

- 6) Implementar el rediseño institucional para actualizar la planta de personal respecto a los nuevos empleados pensionados.

Medidas de mejoramiento del perfil de la deuda.

En principio el Municipio asumirá una operación de deuda pública con la banca comercial interna del país. Efecto se debe estar atento al cambio de las condiciones del sistema financiero, con el fin de implementar las siguientes medidas, si la situación lo requiere:

- 1) Refinanciar y/o renegociar la deuda vigente en condiciones más favorables para el municipio, para mejorar su tasa de financiación.
- 2) Los créditos de tesorería sólo se recomiendan en casos estrictamente necesarios y deberán cancelarse dentro de la vigencia fiscal.
- 3) El municipio debe continuar en la gestión de mejorar el perfil de la deuda existente.

Medidas generales de fortalecimiento de la gestión financiera.

Para garantizar el cumplimiento de los escenarios financieros propuestos, la administración municipal, en cabeza de su Secretario de Hacienda y Tesorera General, deberá liderar las siguientes acciones:


- Actualización continua de la normatividad municipal en materia tributaria.
- Actualización continua de la normatividad municipal en materia presupuestal.
- Consolidación del sistema de información financiero y administrativo municipal.
- Fortalecimiento de los dos Bancos de Programas y Proyectos de Inversión (Regalías y demás fuentes).
- Integración de la gestión financiera y administración municipal.
- Establecimiento de un sistema adecuado de gestión de personal (procedimientos de selección, evaluación, promoción y control).

La tesorería con cada una de estas acciones elaborará un cronograma trimestral por cada vigencia, estableciendo indicadores de cumplimiento y responsables de la medida que se emprenda. Se recomiendan los siguientes formatos:

“TRABAJO, COMPROMISO Y DESARROLLO: PROPÓSITO POR BOLÍVAR CAUCA 2020-2023”

Teléfono: 323-5873219 Correo electrónico: contactenos@bolivar-cauca.gov.co

Dirección: Calle 6 Número 4 – 28 Parque Los Fundadores

| | | |
|---|--|--|
|  | ALCALDIA MUNICIPAL DE BOLIVAR CAUCA | |
| | DESPACHO DEL ALCALDE | |
| | | |


Formato 1. Plan de Acción para los Ingresos.

| META | ACCION O MEDIDA | CRONOGRAMA DE EJECUCION | | | | Indicador de Cumplimiento | Responsable |
|-----------------|--|-------------------------|---|---|---|---------------------------|-------------|
| | | 2023 / TRIMESTRE | | | | | |
| | | 1 | 2 | 3 | 4 | | |
| INGRESOS | Depurar la cartera de los contribuyentes más representativos | | | | | | |
| | Recuperar la cartera de los contribuyentes más representativos | | | | | | |
| | | | | | | | |
| | | | | | | | |

Formato 2. Plan de Acción para los gastos.

| META | ACCION O MEDIDA | CRONOGRAMA DE EJECUCION | | | | Indicador de Cumplimiento | Responsable |
|---------------|---|-------------------------|---|---|---|---------------------------|-------------|
| | | 2023/TRIMESTRE | | | | | |
| | | 1 | 2 | 3 | 4 | | |
| GASTOS | Ajustar el presupuesto de gastos a las capacidades reales del municipio | | | | | | |
| | | | | | | | |
| | | | | | | | |
| | | | | | | | |

Marco Fiscal de Mediano Plazo 2022, proyecciones 2023-2032, Municipio de Bolívar Cauca, octubre de 2022.



JORGE ALBERTO MACIAS ROSERO
Alcalde Municipal

**“TRABAJO, COMPROMISO Y DESARROLLO: PROPÓSITO POR BOLÍVAR CAUCA
2020-2023”**

Teléfono: 323-5873219 Correo electrónico: contactenos@bolivar-cauca.gov.co
Dirección: Calle 6 Número 4 – 28 Parque Los Fundadores



ALCALDIA MUNICIPAL DE BOLIVAR CAUCA

DESPACHO DEL ALCALDE

HOMERO GOMEZ ILES
Secretario de Hacienda

MARIO ALEXANDER RENDON
Secretario de Planeación

SANDRA PATRICIA MENESES
Tesorera Municipal

**“TRABAJO, COMPROMISO Y DESARROLLO: PROPÓSITO POR BOLÍVAR CAUCA
2020-2023”**

Teléfono: 323-5873219 Correo electrónico: contactenos@bolivar-cauca.gov.co

Dirección: Calle 6 Número 4 – 28 Parque Los Fundadores